

 **BLAUPUNKT**

Mode d'emploi



Enjoy it.

Écouteurs

BLP1560HE.COMP

Consignes de sécurité

Lisez les consignes de sécurité avant d'utiliser votre appareil et conservez-les pour toute référence future.

- Cet appareil ne doit pas être utilisé par des personnes (y compris des enfants) dont les capacités physiques, sensorielles ou mentales sont diminuées. Les personnes qui n'ont pas lu le présent manuel, à moins qu'elles n'aient reçu des explications par une personne responsable de leur sécurité et de leur supervision, ne doivent pas utiliser cet appareil.
- Les enfants doivent être surveillés afin qu'ils ne puissent pas jouer avec cet appareil.
- L'appareil doit toujours être facilement accessible.
- L'appareil ne doit être exposé ni au ruissellement ni à la projection d'eau.
- Aucun objet rempli de liquide, un vase par exemple, ne doit être placé au-dessus de l'appareil.
- Laissez un minimum d'espace libre de 10 cm autour de l'appareil pour garantir une bonne ventilation d'air.
- Aucune source de flamme nue, telle que des bougies allumées, ne doit être placée sur l'appareil.
- L'appareil est destiné à être utilisé uniquement dans un climat tempéré.
- Une écoute prolongée à volume maximal d'un appareil audio portable peut endommager l'ouïe de l'utilisateur et causer des troubles auditifs (surdit  temporaire ou permanente, bourdonnements d'oreilles, acouph ne, hyperacousie).
- Il est donc fortement recommand  de ne jamais  couter un appareil audio portable   volume  lev , mais   volume moyen sans toutefois d passer une heure par jour.
- **ATTENTION** : il y a un risque d'explosion si la batterie n'est pas remplac e correctement ou n'est pas remplac e par une batterie du m me type ou de type  quivalent.
- La batterie ne doit pas  tre expos e   une source de chaleur excessive telle que les rayons directs du soleil, une flamme, etc.

- Différents types de batteries ou des batteries neuves et usagées ne doivent pas être utilisées en même temps.
- La batterie doit être installée en respectant les polarités.
- Si la batterie est épuisée, elle doit être retirée de l'appareil.
- Toute batterie usagée doit être mise au rebut de façon appropriée. Utilisez toujours les poubelles de collecte spécifiques (consultez votre revendeur) pour protéger l'environnement.
- La batterie de cet appareil ne doit pas être remplacée par l'utilisateur, mais uniquement par le fabricant, le service après-vente ou une personne qualifiée.

À ÉTEINDRE DANS DES ZONES RÉGLEMENTÉES

Éteignez l'appareil lorsque son utilisation n'est pas autorisée ou risque de provoquer des interférences ou des dangers, par exemple dans les avions, à proximité d'équipements médicaux, de réservoirs de carburants, de produits chimiques et de zones où sont utilisés des explosifs.

LA SÉCURITÉ ROUTIÈRE AVANT TOUT

Consultez les lois et réglementations en vigueur concernant l'utilisation de cet appareil dans les régions où vous allez utiliser un véhicule.

- Ne touchez pas à l'appareil pendant la conduite.
- Concentrez toute votre attention sur la conduite.
- Les signaux radio peuvent affecter certains systèmes électroniques de votre véhicule tels que le système audio stéréo et les équipements de sécurité.

INTERFÉRENCES

Tous les appareils sans fil peuvent subir des interférences susceptibles d'avoir une incidence sur leurs performances.

Tous nos appareils sont conformes aux normes et réglementations internationales et nationales, le cas échéant, visant à limiter l'exposition des utilisateurs aux champs électromagnétiques. Ces normes et réglementations ont été adoptées après la réalisation de nombreuses recherches scientifiques approfondies. Ces recherches n'ont établi aucun lien entre l'utilisation d'un appareil portable et les effets nocifs pour la santé humaine si l'appareil est utilisé conformément aux normes et réglementations applicables.

PERSONNEL HABILITÉ

Seul un personnel qualifié est habilité à réparer ce produit.

ACCESSOIRES

N'utilisez que des batteries, chargeurs et autres accessoires compatibles avec cet appareil. Ne raccordez jamais de produits incompatibles.

CONSERVEZ L'APPAREIL AU SEC.

Cet appareil n'est pas étanche à l'eau. Il faut le maintenir au sec.

ENFANTS


Conservez votre appareil dans un endroit sûr, hors de la portée des jeunes enfants.


Cet appareil comprend de petites pièces qui peuvent présenter un risque d'étouffement pour les jeunes enfants.

Caractéristiques techniques



Tension acceptée : CD 5 V $\overline{=}$ 1 A
Consommation max : 0,12 W
Batterie li-po de 135 mAh
Fréquence radio : 2 402-2 408GHz
Puissance sonore : 5mW
Plage de fréquences : 20 Hz-20 KHz
Version Bluetooth compatible : 4.2
Distance de connexion Bluetooth : 10 m
Autonomie en écoute de musique : 7 heures
Temps de charge : 2,5 heures
Dimensions : 69 x 13 x 9 cm

Instructions d'utilisation

Mise en marche : Maintenez le bouton «  » appuyé pendant 4 secondes lorsque l'appareil est éteint.

Activer le mode d'association : Éteignez l'appareil, puis maintenez le bouton «  » appuyé pour allumer l'appareil, et maintenez le bouton appuyé pendant 5 secondes supplémentaires.


Association : Activez la fonction Bluetooth de votre téléphone mobile ou d'un autre appareil compatible, et appliquez les instructions d'association.

Lecture / Pause : Appuyez sur «  » pour lancer la lecture, et appuyez sur «  » pour mettre en pause lorsque la lecture est en cours.


Augmenter le volume : Appuyez sur « + » pour augmenter le volume.


Réduire le volume : Appuyez sur « - » pour réduire le volume.


Lecture/Précédent : Maintenez « - » appuyé pendant 1 seconde pour écouter la piste précédente, maintenez « + » appuyé pendant 1 seconde pour écouter la piste suivante


Éteindre : Maintenez le bouton «  » appuyé pendant 3 secondes lorsque l'appareil est éteint.
Avertissement de niveau de batterie faible : Une notification « Battery low (batterie faible) » se fait entendre, et le voyant DEL rouge clignote.

Charger : Chargez avec le câble USB connecté au port USB d'un ordinateur (le voyant DEL rouge s'illumine).

Répondre à un appel : Appuyez sur le bouton «  » une fois lorsque la sonnerie retentit.

Raccrocher : Appuyez sur le bouton «  » une fois pour terminer l'appel.


Transférer un appel vocal : Maintenez le bouton «  » appuyé pendant 3 secondes pour transférer l'appel entre le téléphone mobile et l'appareil.


Rejeter un appel : Appuyez deux fois successivement sur le bouton «  » pour rejeter un appel entrant.


Connecter deux téléphones mobiles simultanément : En suivant les instructions d'association, connectez un téléphone mobile en premier, puis éteignez le Bluetooth du téléphone mobile et des écouteurs.

Ensuite, connectez un autre téléphone mobile aux écouteurs, puis éteignez-le.

Pour finir, vous pouvez connecter les deux téléphones mobiles simultanément en activant leur fonction Bluetooth.

Rappeler : Appuyez deux fois successivement sur le bouton «  » lorsque l'appareil est allumé ou en cours de lecture.

Couper le son : Pendant une conversation, appuyez deux fois successivement sur le bouton «  ».

Rétablir le son : Pendant une conversation, appuyez deux fois successivement sur le bouton «  ».

Notification de réception d'un appel : Annonce du numéro de téléphone du correspondant.

Charger votre appareil

1. Connectez le chargeur au port de charge des écouteurs.
2. Pendant la charge, le voyant indicateur s'illumine en rouge.
3. Lorsque les écouteurs sont complètement chargés, le voyant indicateur rouge se change en bleu, débranchez le chargeur des écouteurs.

Associer avec un téléphone mobile ou un autre appareil :

Associer avec un téléphone ou une autre source :

1. Activez la fonction Bluetooth de votre téléphone et recherchez les écouteurs Bluetooth : BLP1560HE
2. Allumez votre appareil et activez le mode d'association.
3. Sélectionnez les écouteurs dans la liste des appareils découverts par votre téléphone.

Déclaration de conformité UE

Par la présente, Dag Technologie® déclare que cet appareil est conforme aux exigences essentielles et aux autres dispositions pertinentes de la directive 2014/53/UE. La déclaration de conformité peut être consultée à l'adresse suivante :

http://www.mms-support.net/OTA/ECD_DAG_BLP1560HE.COMP.pdf

Conformément à la directive européenne 2012/19/UE sur la mise au rebut des déchets d'équipements électriques et électroniques (DEEE), les appareils électriques usagés ne doivent pas être jetés avec les déchets non triés. Ces appareils usés doivent être collectés séparément des déchets ménagers pour optimiser la récupération et le recyclage de leurs composants dans le but de réduire les effets négatifs sur la santé humaine et sur l'environnement. Le symbole de « poubelle barrée d'une croix » indique que ces produits doivent être collectés et mis au rebut séparément des ordures ménagères.



Pour éviter d'endommager votre ouïe, n'écoutez pas à volume élevé pendant de longues périodes.

Importé par Dag Technologie®
79/81 Ancienne Route Nationale 7
69570 Dardilly
France



Enjoy it.

Dag Technologie®
79/81 Ancienne Route Nationale 7
69570 Dardilly – France

Tous droits réservés. Tous les noms de marque sont des marques déposées de leurs propriétaires respectifs. Les spécifications sont susceptibles d'être modifiées sans préavis.

 **BLAUPUNKT**

User manual



Enjoy it.

Earphones

BLP1560HE.COMP

Safety Precautions

Read these safety instructions before using your device and store them for possible future reference.

- The device is not intended for use by persons (including children) with reduced physical, sensory or mental capacity. Persons who have not read the manual, unless they have received explanations by a person responsible for their safety and supervision should not use this unit.
- Children should be monitored to ensure that they do not play with the device.
- The device should always be readily accessible.
- The device should not be exposed to dripping or splashing water.
- No objects filled with liquids such as vases shall be placed on the device.
- Always leave a minimum distance of 10 cm around the unit to ensure sufficient ventilation.
- Open flame sources, such as candles, should not be placed on top of the device.
- The device is intended for use only in a temperate climate.
- At full volume, prolonged listening to the portable audio device may damage the user's hearing and cause hearing troubles (temporary or permanent deafness, hearing drone, tinnitus, hyperacusis).
- So we recommend not to listen to the portable audio device at high audio volume and no more than one hour per day at medium audio volume.
- CAUTION: Danger of explosion if battery is incorrectly replaced or not replaced by the same type or equivalent.
- The battery should not be exposed to excessive heat such as sunshine, fire or similar.
- Different types of batteries, new and used batteries should not be mixed.
- The battery must be installed according to the polarity.
- If the battery is worn, it must be removed from the product.
- The battery must be disposed of safely. Always use the collection bins provided (check with your dealer) to protect the environment.

- The battery can't be replaced by the user, but only by the maker of this product, the after sales department or a qualified person.

SWITCH OFF IN RESTRICTED AREAS

Switch the device off where the use of the device is not allowed or where there is a risk of causing interference or danger, for example on board an aircraft, near medical equipment, fuel, chemicals or blasting sites.

ROAD SAFETY COMES FIRST

Check the current laws and regulations regarding the use of this device in the areas where you drive.

- Do not handle the device when driving.
- Concentrate fully on the driving
- Radio signals could affect some of the car's electronic systems such as the audio stereo and alarm systems.

INTERFERENCE

All wireless devices are susceptible to interference which may affect their performance.

All our device conform to international standards and regulations, and if need be national ones, with a view to limiting user exposure to electromagnetic fields. These standards and regulations were adopted after the completion of extensive scientific research. This research established no link between the use of the mobile headset and any adverse effects on health if the device is used in accordance with standard practices.

AUTHORISED PERSONNEL

Only qualified people are authorized to install or repair this product.

ACCESSORIES

Only use batteries, chargers and other accessories which are compatible with this equipment. Do not connect incompatible products.

KEEP THE EQUIPMENT DRY

This equipment is not water proof. Keep it dry.

CHILDREN

Keep your device in a safe place, out of the reach of young children. The device contains small parts that may present a choking hazard.

Specifications

Rated voltage : DC 5V $\overline{=}$ 1A
Max consumption : 0,12W
Li-Po battery 135mAh
Radio frequency : 2,402-2,408GHz
Sound power : 5mW
Frequency range : 20Hz-20KHz
Bluetooth compatible version : 4.2
Distance Bluetooth stays connected : 10m
Music playing time : 7 hours
Charging time : 2,5 hours
Dimensions : 69 x 13 x 9cm

Operation and instruction

Power ON: Press the "⏻" button for 4 seconds when the device is off.

Enter the Pairing mode: In power off mode, Press the "⏻" button to power on the device and then sequentially hold on for 5 seconds.

Pairing: Use a Bluetooth function mobile phone or other Bluetooth device and to perform pairing action.

Play/pause: Press "⏻" to play when the device is pausing and press "⏻" to pause when the device is playing.

Volume up: Press "+" is for volume up.

Volume down: Press "-" is for volume down.

Playback/Previous: Press "-" 1 second is for previous music, press "+" 1 second is for the next music.

Power OFF: Press the "⏻" button for 3 seconds when the device is off.

Low battery warning: A "battery low" voice and the red LED flash.

Charging: Charging via USB charging cable connected to a computer USB port (red LED is on).

Answer call: Press the "⏻" button once while the call is coming.

End call: Press the "⏻" button once to end call.

Transfer call voice: Press the "⏻" button for 3 seconds to transfer the call voice between the mobile phone and device.

Reject call: Double press the "⏻" button to reject call when the call is ringing.

Connect two mobiles simultaneously: According to the pairing instruction, connected one mobile phone firstly then off the Bluetooth both of earphone and mobile phone.

Secondly, connect another mobile phone with device then power off.

Thirdly, connect both mobile phone in the meanwhile when the Bluetooth power.

Re-call: Press "⏻" button double when device is power ON or playing.

Mute: When talking, double press the "⏻" button.

Unmute: When talking, double press the "🔊" button.

Calling voice notification: Report the calling number.

Charging your device

1. Connect the charger to the charging socket on the headset.
2. During charging, the indicators light will turn red.
3. When the headset is fully charged, the red indicator light changes to blue, Unplug the charger from the headset.

Pairing to mobile phone or other device:

Pairing to a phone and entertainment:

1. Activate the Bluetooth feature on your phone and search for the Bluetooth headset : BLP1560HE.
2. Turn on your device go to the pairing mode.
3. Select the headset from the list of devices found by your phone.

Declaration of conformity UE

Dag Technologie®, hereby declares that this equipment, conforms to the essential requirements and other relevant provisions of Directive 2014/53/UE. The declaration of Conformity can be viewed at the following address:

http://www.mms-support.net/OTA/ECD_DAG_BLP1560HE.COMP.pdf

The European directive 2012/19/EU on Waste Electrical and Electronic Equipment (WEEE), requires that old household electrical appliances must not be disposed of in the normal unsorted municipal waste stream. Old appliances must be collected separately in order to optimize the recovery and recycling of the materials they contain, and reduce the impact on human health and the environment. The crossed out "wheeled bin" symbol on the product reminds you of your obligation, that when you dispose of the appliance, it must be separately collected.



To avoid possible hearing damage, do not listen at high audio volume for long periods of time.

Imported by Dag Technologie®
79/81 Ancienne route Nationale 7
69570 Dardilly

FRANCE



Enjoy it.

Dag Technologie®
79/81 Ancienne Route Nationale 7
69570 Dardilly – France

All rights reserved. All brand names are registered trademarks of their respective owners. Specifications are subject to change without prior notice.