



使用說明書

User Manual

BPB-M02H



Enjoy it.

V1.0
908

Magic wand Massager
藍寶 舒壓樂活無線按摩棒(家庭用)

功能特點

- 防水設計 IPX 7級。
- 五種不同振動模式 中/高/超高頻/漸進式/波浪式，可根據個人舒適度選擇。
- 採用LED指示燈，蜂鳴器提示，使用更方便。
- 具備智慧振動模式記憶功能和按鍵鎖功能。
- USB快速充電，內置大容量鋰電池供電，可重複充電，方便使用。
- 內設15分鐘的定時自動關機功能。
- 便攜式電源的無繩設計，您可以隨時隨地享受它。
- 可拆卸軟頭，易於清潔和柔軟，觸感柔軟。
- 360克極輕體 使用不費力。

使用說明

- 1、首次使用本產品之前，請先充滿電。
- 2、電池電量不足時，LED指示燈會進入閃爍狀態，並同時發出“滴滴滴”提示音，10秒後會自動關機。
- 3、充電操作時，將充電線介面接入主機的充電端，然後再將充電線另一端的USB 埠插入移動電源或電腦USB埠(5 V DC供電)，即可進行充電，同時充電指示燈為閃爍狀態。

操作說明

- 1、短按“⏻”鍵開機，主機開始進入振動按摩模式，定時時間為15分鐘，15分鐘後會自動停止工作。
- 2、然後再短按“🌀”鍵，可選擇五種振動模式“1（中頻）、2（高頻）、3（超高頻）、4（漸進式）、5（波浪式）”，LED指示燈相對應閃爍“1次、2次、3次、4次、5次”。依次循環: 2-3-4-5-1-2-3---。（關機後再重新開機，會自動恢復到前一次關機前震動按摩模式。）
- 3、再短按“⏻”鍵，主機進入關機狀態。
- 4、關機後，同時按下”⏻“鍵和”🌀“鍵約2秒鐘並發出兩聲“滴”提示音啟動按鍵鎖功能，如需解鎖，再同時按下”⏻“鍵和”🌀“鍵約2秒鐘並發出一聲“滴”提示音後解鎖。

功能特點

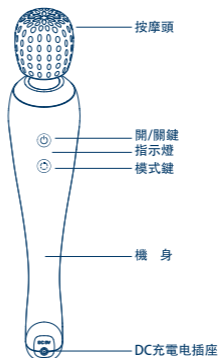
充電電池的使用

- 1、在使用的過程中,若充電指示燈一直閃爍，並同時發出“滴滴”提示音，表示內置鋰電池電量不足，將充電線的DC埠插入主機，然後再將充電線另一端的USB埠插入移動電源或電腦USB埠（5V DC供電），即可進行充電。
- 2、充電時，主機充電指示燈為持續閃爍狀態，當電池充滿電之後，充電指示燈為長亮狀態。充滿電大概需要3-4小時。充滿電後可持續工作約1-2小時。
- 3、長時間不對電池充電，會縮短充電電池的使用壽命，建議至少每個月充滿一次電。

注意事項

- 1、使用本產品前請仔細閱讀、理解說明書之全部內容方可操作。
- 2、孕婦、兒童、心臟病、血壓異常、惡性腫瘤、腦血管患者、急性病患者或其他正在接受醫生治療者等禁止使用。
- 3、無表達意識能力者禁止使用。
- 4、皮膚知覺障礙患者禁止使用。
- 5、飯後1小時之內禁止使用。
- 6、在使用中感到身體不適或皮膚異常時請立即停止使用並諮詢醫生。
- 7、禁止在高熱、易燃、電磁輻射、潮濕的場所使用本產品。
- 8、禁止私自拆裝本產品，避免碰撞、進水以免引起故障。
- 9、建議每次使用時間不超過15分鐘（產品使用15分鐘後會自動關機），如需繼續使用，請在30分鐘後再次啟動產品。
- 10、連續使用時間過長可能導致產品過熱和縮短使用壽命，如產品過熱時，請停止使用，待產品降溫後方可再次使用。
- 11、廢棄本產品時，請依照城市有關的環境保護規定進行處理，否則可能會造成環境污染。

各部位名稱及產品規格



產品尺寸：285×58mm

淨重：約360g

額定電壓/電流：5V \equiv 1A(USB)

輸入功率：5W

鋰電池：3.7V \equiv 2200mAh

充電時間：約3-4小時

正常工作條件

環境溫度：+5°C~+40°C

相對濕度：≤80%

大氣壓力：86kPa~106kPa

運輸和貯存條件

環境溫度範圍：-20°C~+55°C

相對濕度範圍：≤93%

大氣壓力範圍：50kPa~106kPa

清潔保養

1、清洗、保養

- 1) 請用中性清潔劑清潔本產品，清潔後用柔軟的棉布擦拭乾淨即可；
- 2) 不得使用任何鋼絲網、鐵刷、尖銳器具等以及含有揮發性、腐蝕性溶劑進行清潔。
- 3) 通常在不使用時，請將本產品放入放置盒內，置於乾燥、陰涼處。
- 4) 勿將本產品儲存於高溫或明火附近，以及太陽直射的地方，否則容易導致褪色和損壞。
- 5) 避免在本產品及配件上使用腐蝕性的液體，如苯、稀釋劑等化學溶劑。

2、保管

- 1) 請放在兒童觸摸不到的地方。
- 2) 請勿放在陽光直射、高溫、潮濕的地方保管。
- 3) 請放在乾燥、通風的地方保管。
- 4) 請勿私自拆卸、修理、改造本產品，可能會引起事故。

故障檢修

請勿自行拆卸或嘗試維修

故障現象	檢查事項	解決方法
不能開機	◆ 內部充電電池是否電量不足？ ◆ 產品是否處於按鍵鎖定模式？	若內部充電電池電量不足，請用USB線充電。按鍵解鎖請按照操作說明解鎖即可。
不能充電 或 無充電顯示	◆ USB線是否已連接好？	檢查USB兩端插頭是否插到位。
	◆ 充電電源是否電量不足？	檢查充電電源是否輸出正常。

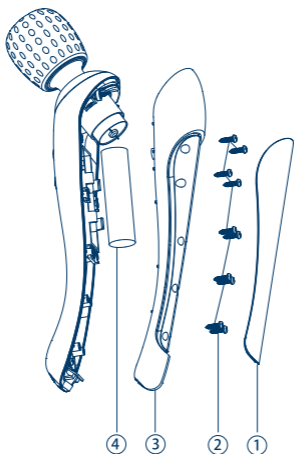
環境保護與資源回收

此產品使用鋰電池，請務必按照當地相關規定在指定處對舊電池進行統一處理。

內置充電電池的取出方式

本產品內有充電電池，在消費者決定廢棄本產品前，請務必將電池從產品中取出。

- 1、分解本產品，取出電池前，一定要關閉電源。
- 2、按照右圖所示①~④的順序步驟，逐步拆卸下電池。
- 3、電池務必廢棄於政府規定的地方或回收處理單位。



Features

1. Waterproof effect.
2. Five different vibration modes are available , which is chosen to suit individual comfort .
3. Use LED indicator, buzzer prompt, more convenient to use.
4. USB fast charging, built-in large-capacity lithium battery power supply, rechargeable, easy to use.
5. Intelligent vibration mode memory function and button lock function.
6. Built-in 15 minutes timed automatic shutdown function.

Instructions

1. Please fully charged before using this product for the first time.
2. When the battery power is insufficient, the LED indicator light will go into the flickering state with " ticking " prompt sound, the product will automatically shut down 10 seconds later.
3. During charging operation, connect the charging cable interface to the charging terminal of the product body , and then plug the USB port of the other terminal of the charging cable into the mobile power or computer USB port (5 V DC power supply) to charge, meanwhile, the charging indicator light is in the stage of flashing.

Operation instructions

1. Press the "⏻" button shortly to turn on the product, the product body will start to enter the vibration massage mode, the timing time is 15 minutes, and the work will stop automatically after 15 minutes.
2. Then press shortly the "🔄" button to select five vibration modes of "1 (weak), 2 (moderate), 3 (strong), 4 (intermittent mode), 5 (wave mode)" , the corresponding LED indicator light will blink"once , twice, three times, four times, five times. Cycle in order : 2-3-4-5-1-2-3-..... (After turning off the power and then turn it on , it will automatically return to the vibration , massage mode of the previous shutdown.

Instructions

3. Press shortly the “⏻” button again and the product body will enter the shutdown state.
4. After turning off the power, press the “⏻” button and “🔄” button simultaneously for about 2 seconds with two “ticking” prompt sound from the product to activate button lock function. If you want to unlock, press the “⏻” and “🔄” button simultaneously for about 2 seconds, deblocking achieves after “ticking” prompt sound occurs.

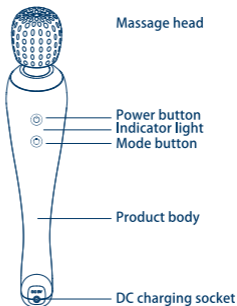
Use of rechargeable battery

1. During the use, if the charging indicator light is always flashing with “ticking” prompt sound, which means the built-in lithium battery is low, insert the DC port of the charging cable into the product body, and then plug the USB port at the other terminal of the charging cable into mobile power or computer USB port (5V DC power supply) to get charged.
2. When charging, the charging indicator light of product body is continuously flashing. After the battery is fully charged, the charging indicator light is always on. It takes about 3-4 hours to be charged fully. Work continuously about 1-2 hours after charged fully.
3. If you do not charge the battery for a long time, it will shorten the service life of the rechargeable battery. It is recommended to charge the battery fully at least once a month.

Attentions

1. Please read carefully before using this product, understand the full content of user manual before operation.
2. Prohibition use in pregnant women, children, heart disease, abnormal blood pressure, malignant tumors, cerebrovascular patients, acute patients or other patients accepting treatment of doctor.
3. Those who have no ability to express their consciousness are forbidden to use.
4. Patients with skin sensory disturbances are forbidden to use.
5. No use within 1 hour after meal.
6. If you feel unwell or have abnormal skin during use, please stop using it immediately and consult a doctor.
7. It is forbidden to use this product in high heat, flammable, electromagnetic radiation and wet places.
8. It is forbidden to disassemble this product privately to avoid malfunction resulting from collision and water ingress.
9. It is recommended that use time should not exceed 15 minutes (the product will automatically shut down after 15 minutes). If you need to continue using it, please start the product again after 30 minutes.
10. Excessive continuous use time may cause product overheating and shorten the service life. If the product is overheated, please stop using it and you can use it again until the product cools down.
11. When this product is discarded, please deal with it in accordance with the relevant environmental protection regulations, otherwise it may cause environmental pollution.

Specifications



Product specifications

Product size: 285×58mm

Net weight : about 360g

Power: DC 5V/1A (USB)

Input power: 5W

Lithium battery : DC 3.7V/2200mAh

Charging time: about 3-4 hours

Normal working conditions :

Ambient temperature: +5°C~+40°C

Relative humidity: ≤ 80%

Atmospheric pressure: 86kPa~106kPa

Transportation and storage conditions

Ambient temperature range: -20°C~+55°C

Relative humidity range: ≤ 93%

Atmospheric pressure range: 50kPa~106kPa

Cleaning, maintenance and storage

1. Cleaning and maintenance

- 1) Please clean the product with a neutral detergent. After cleaning, wipe it off with a soft cotton cloth.
- 2) Do not use any wire mesh, iron brush, sharp tools etc., and clean it with volatile, corrosive solvents.
- 3) Usually, when not in use, put the product in a box and store it in a dry and cool place.
- 4) Do not store this product near high temperatures or open flames, or in direct sunlight, which may cause color fading and damage.
- 5) Avoid using corrosive liquids such as benzene, thinner and other chemical solvents on this product and accessories.

2. Storage

- 1) Please put it in a place where children can't touch.
- 2) Do not keep it in direct sunlight, high temperature and wet places.
- 3) Please keep it in a dry and ventilated place.
- 4) Please do not disassemble, repair or modify this product privately, which may cause an accident.

Do not disassemble or try to repair privately.

Faults:

1. The product can not be started.
2. Can't charge or no charging display.

Inspection matters:

1. Is the internal rechargeable battery low? Whether the product is in the button lock mode.
2. Is the USB wire connected well ?
3. Is the charging power supply low?

Solutions:

1. If the internal rechargeable battery is low, please charge it with the USB cable. About button unlocking, please follow the instructions to unlock it.
2. Check if the plugs on both ends of the USB are in place
3. Check if the charging power supply is normal.

Troubleshooting

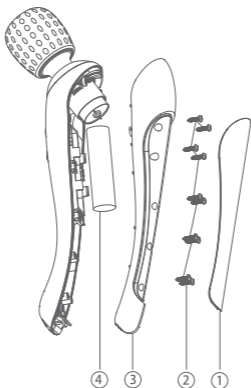
Environmental protection and resource recycling

Lithium batteries are used in this product. Make sure the old batteries are handled uniformly at designated locations in accordance with local regulations.

The way to remove the built-in rechargeable battery

This product contains a rechargeable battery, before the consumer decides to discard the product, be sure to remove the battery from the product.

1. Must turn off the power before you decompose the product and remove the battery.
2. Remove the battery according to the sequence steps 1 to 4 shown in the right diagram.
3. The scrapped battery must be disposed of in a government-designated place or recycling organization.



MEMO

MEMO

MEMO

非常感謝您：

承蒙惠購本產品，本公司除表達最高謝意外，並將本著一貫的服務精神，隨時為您提供最佳服務，在您使用前務請詳閱本說明書，並依正確方法使用，閱讀完畢後請妥為保管，以備日後使用參考。

商品保證書

機型：BPB-M02H

購買日期： 年 月 日

顧客	姓名	電話:
	地址	
經銷商		

- 一. 上列保證書應確實填寫，並蓋有經銷商店章始為有效。
- 二. 免費服務年限為一年，自購買日起一年內，在正常使用下，如發生故障，則免費維修，但人為或天災地變或蟲害，不在此限。(如需服務換修零件，則按本公司服務規定，收取維修費)。
- 三. 收費服務年限為兩年，收費服務兩年內，如需維修則按本公司服務規定，收取維修費。
- 四. 免費再延長6個月保固：請即刻上本公司網站：<http://wonder.tw> 登錄購買的產品。
網路登錄產品註冊【需先加入旺德會員】，註冊成功該產品既享有延長保固6個月時間。
本公司網站另有各項優惠與服務，敬請多加利用。
- 五. 電池、充電電池、天線、唱針、磁頭、雷射頭、耳機、熱感頭、遙控器、信號線、燈泡、隨機附贈之軟體及其他配件、附件…等屬自然耗材不在保證範圍內。
- 六. 本保證書遺失恕不補發，但如需服務，則依出廠日期，計算保證年度。
- 七. 本商品無外修服務，如有另行約定則外檢修費，依本公司規定收取；若發生故障請送回原購買經銷商或親洽本公司所屬營業所。
- 八. 本商品維修範圍僅於“台、澎、金、馬”(需付擔一題郵資)，其餘地區請自付來回郵資。
- 九. MP3、音響…等產品送修時，內存的資料(數位類比)有可能流失，建議送修前請先行備份，若有資料遺失之情形，本公司將不負任何賠償責任，郵寄維修視同同意本條款。
- 十. 本商品使用於營利商業用途時，其保證期限按保證書所載期限減半保固。

宣告：

說明書業經仔細檢查及檢對，但仍不排除文字拼寫及技術錯誤之可能，此種錯誤或疏漏將於新版予以修正。本手冊之全部內容，本公司享有隨時修改之權利，且不另行通知。

消費者專線及售後服務據點

台北 (02)8990-4440 新北市五股區五工三路116巷6號
台中 (04)2473-8199 台中市南屯區東興西街76號
高雄 (07)371-4688 高雄市仁武區仁雄路96號

委託/總代理商

旺德電通股份有限公司

新北市五股區五工三路116巷6號
服務專線: (02)8990-4440
<http://wonder.tw>
E-mail: service1@wonder.tw