

● BLAUPUNKT

使用說明書
User Manual

BPB-M08EU



Enjoy it.

AI Air Cold and Hot Eye Massager
藍寶智能冷熱眼部按摩器

V1.0
011

目錄

1.免責聲明 -----1	4.產品特點 -----4	7.功能操作說明 --7	10.簡易故障排除 --9
2.緊急處理方法&警告 --1	5.各部位名稱 -----5	8.存放方式 -----8	
3.注意事項 -----2-3	6.使用前準備 ---6	9.產品規格 -----8	

免責聲明

本手冊經仔細檢查及校對，但仍不排除文字拼寫及技術錯誤之可能，若因錯誤導致與實機不符時，以實機為準，此種錯誤或疏漏不能當呈堂的依據，其將於新版予以修正。本手冊之全部內容，本公司享有隨時修改之權力，且不另行通知。

緊急處理方法&警告

當發生異常或有燒焦味時，應立即停止使用，並與本公司服務專線聯絡或就近經銷商洽詢，若在異常狀態下繼續使用易發生火災之危險。

為了避免火災或是電擊的危險，請勿讓本機暴露於雨中或濕氣中。

電源請確實插牢於電源插座內，以免因未插牢而引起插頭產生高熱，而造成意外。

電源線或電源充電接口若損壞時，請速與本公司服務專線聯絡或就近經銷商洽詢。

■ 注意事項

 **危險警告** 有下列情況之一者,請勿使用本產品

- a. 佩戴隱形眼鏡者,取下隱形眼鏡後再使用。
- b. 眼部手術後康復階段者。
- c. 正在接受治療、並感覺身體異常的患者。
- d. 高血壓、眼壓高、動脈硬化或腦血栓患者。
- e. 高燒、惡性腫瘤患者和骨質疏鬆症患者。
- f. 感染性疾病患者。

 **注意**

※產品關機後,散熱風扇會繼續工作一分鐘使產品散熱,使加熱及制冷部件進行散熱冷卻動作。

※請勿於睡眠狀態下使用。

※冷敷模式建議使用一次後,請休息30分鐘後,方可再一次進行冷敷模式使用。

注意事項

⚠ 注意

01. 使用或清潔產品前請務必提前將插頭從插座拔出
02. 請將本產品遠離水源、火源及具有腐蝕性的環境
03. 如產品在充電時不慎落水,請立刻拔出插頭,切勿直接觸碰落入水中的產品
04. 請勿在潮濕、高溫、高電磁環境中使用本產品
05. 本產品含有鋰電池,請勿自行拆卸、改裝或投擲火種中,以免發生危險。
06. 本產品具有恆溫加熱功能,超長時間使用加熱功能或對溫度敏感者可能導致低溫燙傷。
07. 請勿長時間連續使用本產品,否則可能引起按摩部位的疲勞及不適
08. 本產品不適用於任何病人或無操作能力的人。
09. 無成人看護時,請勿將兒童或能力受限者使用本產品。
10. 本產品為家用電子產品,不作為醫療器械,不適用於診斷、治療和其他商業用途。
11. 請勿在戶外行走或駕駛過程中使用智能冷熱眼部按摩器。
12. 有眼疾如青光眼、白內障等疾病和曾施行過眼部手術者禁止使用。
13. 中風、高血壓和低血壓患者請諮詢專業醫師,使用過程中如有不適,請立即停用。
14. 請勿在飲酒後或身體不適時使用智能冷熱眼部按摩器。
15. 使用產品前佩戴的隱形眼鏡、美瞳、髮夾等應先取下。
16. 如需清洗,應使用浸有醫用酒精的棉布進行擦試,禁止用其它液體清洗。
17. 請使用通過安規認證的電源進行充電並注意用電安全。
18. 請閉目使用本產品,使用後請閉目1-3分鐘再睜開眼睛。

商品特點

獨家專利內凹式伸縮眼窩墊

3秒疾速享受冷、熱、冷熱循環按摩

4種工作模式：動感(氣壓) 溫感(熱敷) 冰感(冷敷) 自動(冷敷熱敷循環)

三種氣壓模式：智慧氣壓、炫動氣壓、氣壓關閉

仿真人3D雙層氣袋氣壓按摩

人造蠶絲蛋白皮眼罩柔軟親膚，不易過敏，方便清潔

安全恆溫：內置熱敏電阻控制溫度；冷敷 $20 \pm 2^{\circ}\text{C}$ ！恆溫熱敷 $40 \pm 2^{\circ}\text{C}$ ！增加水潤感

Type-c USB充電口無須確認充電線USB插頭方向

LED圖示。180°折疊方便攜帶

加長設計，更貼合眼周穴位按摩，持續專注力

多道精緻鋼琴烤漆工序，淬鍊完美色澤

10分鐘停止設定讓護眼更科學

各部位名稱

- 1.散熱通風氣孔
- 2.散熱通風氣孔
- 3.顯示幕
- 4.M 鍵(氣壓模式鍵)
- 5.電源/工作模式鍵
- 6.可調式綁帶
- 7.人造蠶絲蛋白皮眼罩
- 8.專利內凹式伸縮眼窩墊
- 9.充電孔



包裝清單：智能冷熱眼部按摩器x1

附件：USB充電線x1，收納袋x1，說明書（含保證書）x1

■ 使用前準備

請確認產品是否有電，如果電量過低，機器功能關閉或無法開機時，請充電後再使用

充電

- 1.將USB電線接入產品充電孔。
- 2.充電過程中指示燈為紅色，充電完成後指示燈為藍色
- 3.充電過程中,產品不支援開機工作，開機狀態下進行充電，產品會自動關機。
- 4.主機採用內置可充電電池,充電時間3.5~4小時
- 5.在使用過程中語音提示低電量報警，請暫停使用，待充滿電後再使用。







多種充電方式

電腦USB介面/移動電源5V \square 1A 電源適配器

注1:電源適配器不支援輸出孔為快充充電器及移動式電源孔

開機默認工作時間為10分鐘，如需延長使用時間需要再次開啟主機。

功能操作說明

1. **Ⓛ**：長按3秒開關機,短按一次進行模式切換,產品共有四種模式：動感模式、溫感模式、冰感模式、自動模式依次循環。
在播放音樂的情況下按兩下兩次可暫停播放，再次按兩下恢復播放。
2. **M**：氣壓模式切換鍵,產品共有三種氣壓模式：炫動氣壓、氣壓關閉、智能氣壓依次循環。
開機默認為智能氣壓。在動感模式無氣壓關閉模式。
- 3、音樂播放時  顯示；有氣壓時  顯示；溫感(熱敷)  顯示；冰感(冰敷)時  顯示；自動模式  和  同時顯示
- 4、電池電量低時，產品進行電池電量偵測報警“電池電量低”語音提示5次後自動關機。
- 5、關機後風扇會再轉動1分鐘後停止。

功能模式

動感模式	氣壓+音樂（此模式無氣壓關閉功能）
▼	
溫感模式	氣壓+熱敷+音樂
▼	
冰感模式	氣壓+冷敷+音樂
▼	
自動模式	氣壓+冷熱敷循環+音樂

存放方式

大氣氣壓：86kpa~106kpa

環境溫度：10°C~65°C

相對濕度：小於80%RH，無腐蝕性氣體和通風良好的室內。

貯存期超過6個月時應開箱檢查，並做通電半小時處理，不能緊靠地面、牆壁和房頂。

室內應通風良好，避免強烈日光照射和腐蝕氣體侵蝕。

產品規格

產品名稱：智能冷熱眼部按摩器

產品型號：BPB-M08EU

額定輸入電流：5V $\overline{\text{III}}$ 1A

總額定消耗電功率：3.5W

額定電壓：3.7V

電池容量：2500mAh

充電接口：Type-C

產品重量：約465g

產品尺寸：210mm x 115mm x 80mm

簡易故障排除

- 1.使用操作時如出現故障,請進行以下檢查
- 2.產品基本故障排查後仍然無法解決,請送回售後服務維修據點檢測/維修。請勿自行拆裝本產品

基本故障	可能引發的原因	基本排除方法
無法開機	電池電量不足	充電後再使用
氣壓無法使用	氣壓調到關閉狀態	將氣壓模式調整到智慧氣壓或炫動氣壓
無法製冷	工作模式不對或使用時間過長	請手動調整到冰敷模式或產品關機半小時後再使用
無法加熱	工作模式不正確	請手動調整到溫感模式
無法充電	USB充電線未插到位	正確插入USB電線

Liability statement

01. Our company reserves the right to modify any information in this user guide without prior notice and without any responsibility.
02. Unless required by applicable laws, our company does not provide any express or implied guarantee for the contents of this user guide, including but limited to guarantees for sale or use for a specific purpose.
03. To the extent permitted by law, under any circumstances, our company will not compensate for any special, incidental, indirect, or secondary damages arising from the use of the relevant content of this user guide, nor for any profit or data. Goodwill or expected loss to compensate.
04. If you need to export, re-export, or import this product, please comply with the import and export control laws and regulations of the People's Republic of China.
05. Our company will not be responsible for any loss caused by your illegal operation of this product caused by personal and property injuries or other social hazards.
06. If this product is damaged due to your improper operation, you will not be able to enjoy the "Three Guarantees" terms of service related to the national "Three Guarantees Law".

 **Danger warning** Do not use this product in one of the following situations

- a. Those who wear contact lenses should remove the contact lenses before using them.
- b. Rehabilitation stage after eye surgery.
- c. Patients who are undergoing treatment and feel abnormalities.
- d. Patients with hypertension, high intra ocular pressure, arteriosclerosis or cerebral thrombosis.
- e. Patients with high fever, malignant tumors and osteoporosis.
- f. Patients with infectious diseases.

Precautions

Note

01. Please unplug the plug from the socket before using or cleaning the product.
02. Keep this product away from water, fire and corrosive environments.
03. If the product falls into the water accidentally while charging, please pull out the plug immediately, and do not directly touch the product falling into the water.
04. Do not use this product in humid, high temperature, high electromagnetic environment.
05. This product contains lithium batteries, please do not disassemble, modify or throw into the fire by yourself to avoid danger.
06. This product has a constant temperature heating function. Using the heating function for a long time or those who are sensitive to temperature may cause low-temperature burns.
07. Do not use this product continuously for a long time, otherwise it may cause fatigue and discomfort to the massaged area.
08. This product is not suitable for any patients or people who are incapable of operation.
09. Do not use this product for children or persons with limited abilities with our adult care.
10. This product is a household electronic product, not as a medical device, not suitable for diagnosis, treatment and other commercial purposes.

Package instruction

- 1.Cooling fin
2. Cooling fin
- 3.Lenses
- 4.M button (air pressure mode button)
- 5.Switch and working mode button
- 6.Elastic band
- 7.Fibroin artificial silk eye mask
- 8.Concave retractable eye socket cushion
- 9.charging port



The contents of the package are as follows:
host x1 、 Type-C charging cable x1 、 Product storage bag x1 、
User Guide Qualification Certificate Warranty Card (Bundled)

Preparation before use

Please confirm whether the product has power. If the power is too low, the machine function is turned off or cannot be turned on, please charge it before using it recharge.

1. Connect the US B charging cable to the charging hole of the product.
2. The indicator light is red during charging, and the indicator light is blue after charging is complete.
3. During the charging process, the product does not support power-on work, and the product will automatically shut down when charging when it is turned on.
4. The host uses a built-in rechargeable battery, and the charging times 3.5 to 4 hours.
5. During use, the voice prompt low battery alarm, please suspend use, and use it after fully charged.

Multiple charging methods

Computer USB port/mobile power supply/5V -- 1A power adapter

Note: The default working time of power-on is 10 minutes, if you need to extend the working time, you need to turn on the host again.

Function operations instructions

1. **ⓘ** : Long press for 3 seconds to switch the machine, short press once to switch the mode, the product has four modes: dynamic mode, temperature mode, ice mode, and automatic mode.
When playing music, double-click twice to pause the playback, double-click again to resume playback.
2. **M** : Air pressure mode switch key, the product has three air pressure modes: dazzling air pressure, air pressure off, and smart air pressure cycle in turn. The default setting is smart air pressure. In the dynamic mode, there is no air pressure closed mode.
3. Display (🎵) when music is playing, display(🌡️) when there is air pressure, display(🔥) for temperature (hot compress), display(❄️) when it is ice (ice compress), and display(🔥&❄️) at the same time in automatic mode.
4. When the battery power is low, the product will automatically shut down after the battery power detection alarm "battery power is low" voice prompt 5 times.
5. After shutdown, the fan will run for another minute and then stop.

One key control four modes

Function mode	Air pressure + music (There is no air pressure shut- off function in this mode)
Dynamic mode	Air pressure +hot compress +music
Temperature mode	Air pressure +Ice compress +music
Automatic mode	Air pressure +Hot and cold cycle +music

Transport in storage specifications

Atmospheric pressure: 86kpa~ 106kpa Ambient

Temperature : -10°C ~65°C

Relative humidity: <80%R H, no corrosive gas and well- ventilated indoor.

Transportation: This product is equipped with simple anti-vibration facilities, suitable for aviation, railway, high way and ship transportation. It should avoid rain, snow, splashing, inversion and collision. When the storage period exceeds 6 months, it should be unpacked and inspected, and the power should be turned on for half an hour. It should not be close to the ground, walls and roof. The room should be well ventilated to avoid strong sunlight and corrosive gas erosion.

Product information

Rated input: 5V--1A

Input Current:3.7V

Rated power: 3.5W

Battery capacity: 2500mAh

Charging interface: Type- C

Product weight: about 465g

Product size: L210 mm*W115mm*H80mm

Troubles hooting and maintenance

1. If there is a failure during operation, please check the following.
2. If the product still cannot be resolved after troubleshooting, please call the after-sales customer service or follow the official account information customer service staff. Do not disassemble or assemble this product by yourself.

Basic failure	Possible cause	Basic elimination method
can not boot	Low battery	Use after charging
Air pressure cannot be used	Air pressure is turned off	Adjust the air pressure mode to smart air pressure
Can't cool	Wrong working mode or long use time	Please manually adjust to ice pack mode or use the product after turning off for half an hour
Unable to heat	Incorrect working mode	Please manually adjust to the temperature sensing mode
Can't charge	he USB charging cable is not plugged in	Insert the USB charging cable correctly.

非常感謝您：

承蒙惠購本產品，本公司除表達最高謝意外，並將本著一貫的服務精神，隨時為您提供最佳服務，在您使用前務請詳閱本說明書，並依正確方法使用，閱讀完畢後請妥為保管，以備日後使用參考。

商品保證書

機型：BPB-M08EU

購買日期： 年 月 日

顧客	姓名	電話：	經銷商
	地址		

- 一. 上列保證書應確實填寫，並蓋有經銷商店章始為有效。
- 二. 免費服務年限為一年，自購買日起一年內，在正常使用下，如發生故障，則免費維修，但人為或天災地變或蟲害，不在此限。(如需服務換修零件，則按本公司服務規定，收取維修費)。
- 三. 收費服務年限為兩年，收費服務兩年內，如需維修則按本公司服務規定，收取維修費。
- 四. 免費再延長6個月保固：請即刻上本公司網站：<http://wonder.tw> 登錄購買的產品。網路登錄產品註冊【需先加入旺德會員】，註冊成功該產品既享有延長保固6個月時間。本公司網站另有多項優惠與服務，敬請多加利用。
- 五. 自然耗材不在保固範圍內(例：電池、充電電池、天線、磁頭、雷射頭、耳機、遙控器、信號線、燈泡、刀具組、濾網、線材與隨機附贈之軟體及其他配件...等)。
- 六. 本保證書遺失恕不補發，但如需服務，則依出廠日期，計算保證年度。
- 七. 本商品無外修服務，如有另行約定則外出檢修費，依本公司規定收取；若發生故障請送回原購買經銷商或親洽本公司所屬營業所。
- 八. 本商品維修範圍僅於“台、澎、金、馬”(需付擔一趟郵資)，其餘地區請自付來回郵資。
- 九. MP3、音響...等產品送修時，內存的資料(數位、類比)有可能流失，建議送修前請先行備份，若有資料遺失之情形，本公司將不負任何賠償責任，郵寄維修視同同意本條款。
- 十. 本商品使用於營利商業用時，其保證期限按保證書所載期限減半保固。

宣告：

說明書業經仔細檢查及檢對，但仍不排除文字拼寫及技術錯誤之可能，此種錯誤或疏漏將於新版予以修正。本手冊之全部內容，本公司享有隨時修改之權利，且不另行通知。

消費者專線及售後服務據點

台北 (02) 8990-4440 新北市五股區五工三路116巷6號
台中 (04) 2479-0960 台中市南屯區黎明路一段533號
高雄 (07) 371-4688 高雄市仁武區仁建路96號

委製/進口商

旺德電通股份有限公司

新北市五股區五工三路116巷6號
服務專線：(02) 8990-4440
<http://wonder.tw>
E-mail: service1@wonder.tw