

使用說明書

User Manual

BPH-V19DU



Enjoy it.

緊急處理方法

- ◎當發生異常或有燒焦味時，應立即拔除電源插頭，並與本公司服務專線 連絡或就近經銷商洽詢，若在異常狀態下繼續使用易發生火災之危險。
- ◎為了避免火災或電擊的危險，請勿讓本機暴露於雨中或濕氣中。
- ◎電源線請確實插牢於電源插座內，以免因未插牢而引起插頭產生高熱，而造成意外。
- ◎電源線若損壞時，請速與本公司服務專線聯絡或就近經銷商洽詢。
- ◎請勿擅自拆下任何蓋子、內部裝置或調校內部機器裝置，請交由本公司專業人員進行維修。

聲 明

- ◎本手冊經仔細檢查及校對，但仍不排除文字拼寫及技術錯誤之可能，若因錯誤導致與實機不符時，以實機為準，此種錯誤或疏漏不能當呈堂的依據，其將於新版予以修正。
- ◎本手冊之全部內容，本公司享有隨時修改之權力，且不另行通知。

安全注意事項

- 1、本產品非兒童玩具，請遠離兒童，禁止兒童玩耍；
- 2、請勿將機器浸入水中；
- 3、請勿擅自拆卸修理改造本電器；
- 4、請勿吸入尖銳物品，如玻璃渣等；
- 5、請勿吸水等液體；
- 6、請勿吸入燃燒的物品，或灰燼；
- 7、請勿擅自拆卸本產品；
- 8、當吸滿灰塵時，請及時倒掉灰塵再吸。
- 9、請勿將鐵絲等細小物料插入機器排風孔。
- 10、請勿將排風孔堵住。
- 11、請勿將尖銳物體插入充電孔，充電孔只能插入USB充電頭。
- 12、請勿在充電時使用本產品，以防損壞充電器。
- 13、孩童應受監護，以確保孩童不嬉玩電器。
- 14、本電器不預期供生理、感知、心智能力、經驗或知識不足之使用者(包含孩童)使用，除非在對其負有安全責任的人員之監護或指導下安全使用。

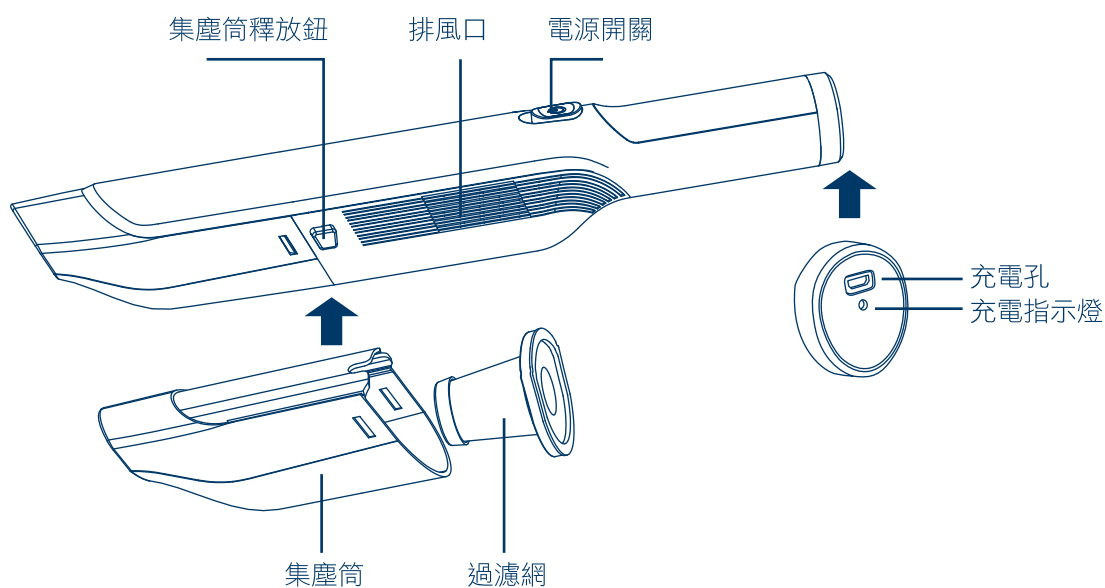
出現下列情況時請停止使用機器：

- 1、產品有破損，裂紋等；
- 2、當集塵筒全部塞滿時；
- 3、機器工作有異味異響時；
- 4、機器過熱時。

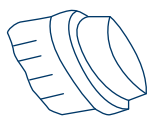
產品特點

- USB供電，使用不設限
- 兩用刷頭。毛刷&扁刷自由選
- HEPA可水洗濾網，避免二次汙染
- 全拆式塵桶，可直接清洗
- 簡約造型，輕巧機身

各部位名稱及附件



附件清單:毛刷x1、扁刷x1、USB充電線x1、說明書(含保證書)x1



毛刷



扁刷



USB充電線

產品規格

總額定消耗功率：65W
使用時間：約20分鐘
電池：2200mAH

額定電壓：USB DC5V
充電時間：5-6小時

產品尺寸：376*60*60mm
產品重量：0.45kg

使用方法

充電

將USB線一頭插入機器充電孔，另一頭插入5V USB充電器，建議充電器最小電流1A以上2A以下，充電時指示燈亮紅燈，當指示燈變綠時表示充滿。**注意：禁止使用超過5V的充電器。**

使用

向前推動開關，啟動馬達開機，向後推，關機。

毛刷：適合清潔需要刷的地方，比如毛毯，鍵盤等；

扁刷：適合清潔小縫隙等地方

溫馨提醒:毛刷不能直接裝入主體吸口，需要先裝入扁刷前端，再由扁刷裝入主體吸口

倒灰塵

按下集塵筒扣，向機器前方拉動集塵筒，取下。

清潔保養



按下集塵筒釋放鈕
取下集塵筒




拉出過濾器



倒出集塵筒裡的
灰塵垃圾



清洗過濾網

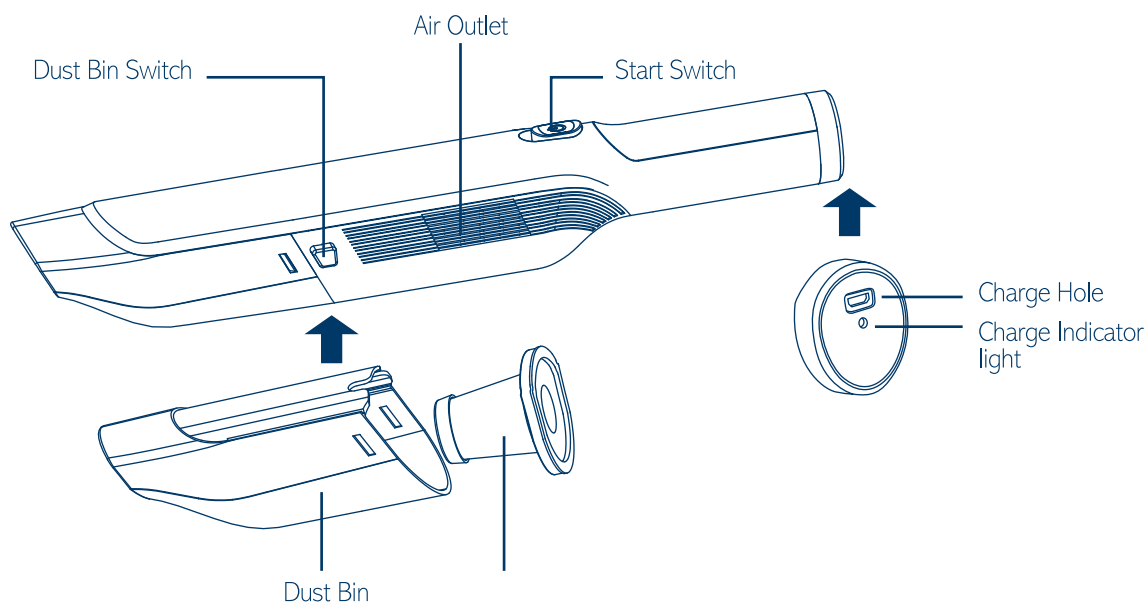


晾乾過濾網和集塵筒
以便下次使用

簡易故障排除

故障現象	產生原因	排除方法
機器不工作	沒電了	請充電
不充電或充電燈不亮	充電線沒插好	插好充電線，注意插入方向
不吸灰塵	集塵筒已滿，或有塑膠片等物體堵住過濾網	將灰塵和堵塞物清理後再使用
充電時間長	充電器充電電流太小	請選用充電電流1A以上的充電器

PARTS NAME



small brush



nozzle



Charging cord

USAGE METHOD

1 、 Battery charging : put the charging cord one head to the change hole , another head to 5V USB charger , suggest max charging electric current over 1A , when the machine is charging, the light is red, when the light change to green, the battery is full. Attention: It can not be charged by 5V charger.

2 、 Using: push the switch then start cleaning.

3 、 Small brush : for keyboard and so on.

4 、 Nozzle : for crevice

5 、 Empty dust : push the dust bin switch, take out the dustbin and empty the dust.

MAINTENANCE



1. Push the dust bin switch, take out the dustbin and empty the dust.
2. Use water to clean the HEPA filter, put on the sun and make the HEPA filter dry.

PROBLEM SOLUTION

Situation	Reason	Solution
Machine no work	Power off	Charging
Charging light off	Charge cord do not conect	Confirm it is connected
Poor vacuum	Dust bin is full	Clean dust bin
Charge time too long	Charge electric current is too small	Make charger over 1A

Product specifications

Power : 65W
Charge voltage : USB DC5V
battery : 2200mAH
Charge time : 5-6 hour
usage time : 20mins
size : 376*60*60mm
weight : 0.45kg

非常感謝您：

承蒙惠購本產品，本公司除表達最高謝意外，並將本著一貫的服務精神，隨時為您提供最佳服務，在你使用前務請詳閱本說明書，並依正確方法使用，閱讀完畢後請妥為保管，以備日後使用參考。

商品保證書

機型：BPH-V19DU

購買日期： 年 月 日

顧客	姓名	電話:
	地址	
經銷商		

- 一.上列保證書應確實填寫，並蓋有經銷商店章始為有效。
- 二.免費服務年限為一年，自購買日起一年內，在正常使用下，如發生故障，則免費維修，但人為或天災地變或蟲害，不在此限。(如需服務換修零件，則按本公司服務規定，收取維修費)。
- 三.收費服務年限為兩年，收費服務兩年內，如需維修則按本公司服務規定，收取維修費。
- 四.免費再延長6個月保固：請即刻上本公司網站：<http://wonder.tw> 登錄購買的產品。網路登錄產品註冊【需先加入旺德會員】，註冊成功該產品既享有延長保固6個月時間。本公司網站另有多項優惠與服務，敬請多加利用。
- 五.自然耗材不在保固範圍內(例：電池、充電電池、天線、磁頭、雷射頭、耳機、遙控器、信號線、燈泡、刀具組、濾網、線材與隨機附贈之軟體及其他配件…等)。
- 六.本保證書遺失恕不補發，但如需服務，則依出廠日期，計算保證年度。
- 七.本商品無外修服務，如有另行約定則外出檢修費，依本公司規定收取；若發生故障請送回原購買經銷商或親洽本公司所屬營業所。
- 八.本商品維修範圍僅於"台、澎、金、馬"(需付擔一趟郵資)，其餘地區請自付來回郵資。
- 九.MP3、音響…等產品送修時，內存的資料(數位、類比)有可能流失，建議送修前請先行備份，若有資料遺失之情形，本公司將不負任何賠償責任，郵寄維修視同同意本條款。
- 十.本商品使用於營利商業用時，其保證期限按保證書所載期限減半保固。

宣告：

說明書業經仔細檢查及檢對，但仍不排除文字拼寫及技術錯誤之可能，此種錯誤或疏漏將於新版予以修正。本手冊之全部內容，本公司享有隨時修改之權利，且不另行通知。

消費者專線及售後服務據點

台北 (02)8990-4440 新北市五股區五工三路116巷6號
台中 (04)2473-8199 台中市南屯區東興西街 76 號
高雄 (07)371-4688 高雄市仁武區仁雄路 96 號

委製/進口商

旺德電通股份有限公司

新北市五股區五工三路116巷6號
服務專線:(02)8990-4440
<http://wonder.tw>
E-mail:service1@wonder.tw