

BLAUPUNKT
User Manual
使用说明书
挂脖颈椎按摩仪



Enjoy it. Enjoy it.

吉星电发展有限公司 (商标持有人)
GUL Development Co., Ltd. (Trademark Holder)
广东蓝宝智能科技有限公司
Guangdong Lankun Intelligent Technology Co., Ltd.
服务热线: 400 931 0636
Service hotline: 400 931 0636
地址: 中山市南头镇凤义路8号
Address: No. 8 Fengyiwu Road, Nantou Town, Zhongshan City

挂脖颈椎按摩仪
PORTABLE NECK MASSAGER
BP-JZ03

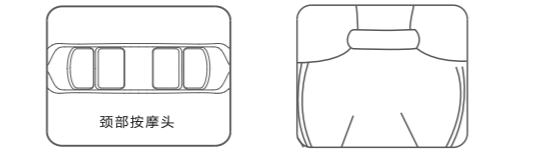
尊敬的用户,感谢您使用本公司的产品,为了便于您正确操作本产品,在使用本产品前请务必仔细阅读并遵守《使用说明书》的操作指引。

目录

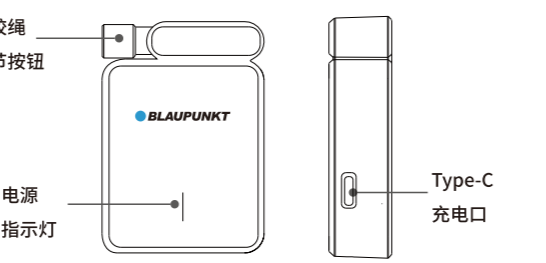
产品操作说明 01
技术参数 02
安全注意事项 03
产品废弃时注意事项 05
产品中有害物质的名称及含量表 07
常见故障及排斥方法 08

一、产品操作说明

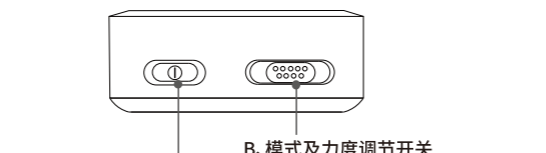
1. 使用前请正确佩戴颈部按摩仪,确保颈部按摩头与颈部皮肤充分贴合。



2. 佩戴起来后可通过硅胶绳调节按钮适当进行长短调节,以匹配最佳位置。



3. 硅胶绳调节
如需缩短绳子,可一边按住硅胶绳调节按钮,一边把硅胶绳往主机里面放置,进行硅胶绳收缩,如需拉长绳子,可一边按住硅胶绳调节按钮,一边把硅胶绳往外拉。



A. 电源及热敷开关
B. 模式及力度调节开关
1

A. 电源及热敷开关

a. 长按开关2秒开启电源,蓝色指示灯亮,伴随语音提示“欢迎使用智能颈部按摩仪”,主机开始工作,设备默认自动组合模式,档位为最小档。默认开启热敷功能,档位为最低档。
b. 短按开关可调整档位,开启或关闭热敷功能。

B. 模式及力度调节开关

a. 在开机状态下短按模式键,进行模式切换,本设备共有五种模式,分别为:自动组合模式、推拿模式、敲打模式、刮痧模式、活力模式。
b. 力度调节:向右拨动该开关,为力度“+”向左拨动为力度“-”,最大力度为十档;当切换模式后,力度自动恢复到最小档,根据需要重新调节力度大小。
c. 长按模式键2秒,可开启与关闭语音功能。
d. 正常佩戴产品开机按摩15分钟后,设备会自动关机。

温馨提示

- 在未正常佩戴情况下开机,30秒后设备会自动关闭。
- 当设备缺电时,主机红灯闪烁,并语音提示“电量低,请及时充电”。
- 充电过程中,蓝色电源指示灯闪烁,设备不可使用,电量充满后,蓝色指示灯点亮。
- 建议每次使用1个循环(15分钟)即可,每天使用2次(累计不超过30分钟/天)

二、技术参数

产品型号	BP-JZ03
额定充电电压	5V
额定输入功率	5W
电池容量	600mAh
执行标准	GB 4706.1-2005 GB 4706.10-2008

2

三、安全注意事项

▲ 危险

1. 请绝对不要与以下医用电子器械一起使用,避免产生影响从而受到伤害:
a. 心脏起搏器等体内植入型医用电子器械
b. 人工心肺等维持生命用医用电子器械
c. 心电图仪等医用电子器械
2. 加油站、高粉尘车间、煤气站等易燃易爆场所禁用。

▲ 警告

1. 如患者在身上同时使用高频手术设备和按摩仪时,在按摩仪电极片位置可能引起烧伤,也可能损坏按摩仪。
2. 如果在短波或微波治疗设备附近(1米)使用本产品时,本按摩仪的输出可能不稳定。
3. 按摩中电极片应避免接触伤口及疤痕。
4. 按摩时,电极片不可置于胸部心脏附近,否则会增加心脏纤维颤的危险。
5. 产品建议一个用户使用,交叉用户使用时,请清洁产品上的电极片后使用。
6. 使用产品时应将电极片紧密的贴合在皮肤上,均匀接触。
7. 使用中或使用后出现身体不适,建议停止使用,并咨询医生。
8. 本产品含有锂电池,请勿自行拆卸、改装、水浸产品或投入火中,否则可能导致产品损坏或爆炸。
9. 请勿与其他医疗器材或2以上本产品一起使用,否则可能会引起恶心或身体不适。
10. 请勿用于使用说明书中记载的按摩以外的目的,否则可能发生安全事故,产生故障。
11. 请勿使用表面有缺口、损坏的电极片,否则可能发生安全事故,产生故障。
12. 请勿擅自拆卸、修理和改造本产品,否则可能会导致故障或触电事故。

下列情形禁止使用

恶性肿瘤患者
孕妇、产妇
心脏起搏器使用者
颈椎急性化脓性炎症患者
金属内植物患者

4

▲ 注意

1. 如因使用本产品致身体或皮肤有异样的感觉,请向医生咨询并遵医嘱行事。
2. 在按摩过程中,若想把电极片移动位置或其他人身上时,请勿必将电源切断后再移动,否则可能会受到强烈电击。
3. 发生不能运转的异常情况时,请立即切断电源并取下,否则可能会产生高温或短路,发生事故时联系客服售后咨询。
4. 请勿在浴室等温度高的地方使用,或者边洗澡边使用,否则可能会受到强烈电击,并损坏产品。
5. 驾驶汽车等交通工具时请勿使用,否则可能因刺激过大引起身体不适,导致事故。
6. 在按摩时,请勿使皮带、项链等物品的金属部分接触电极片,否则可能会受到强烈电击。
7. 从产品本体上拔下type-c充电线时,请勿拉拽导线,而应握住导线插头拔出,否则可能导致触电或损坏产品。
8. 请确认主机按钮正常工作后方可使用。
9. 初次使用或长时间搁置后电池电量损耗,请按照使用说明书进行充电操作,确保其正常工作。
10. 废弃本产品时,请依照城市有关环境保护规定进行处理,否则可能会造成环境污染。
11. 建议16周岁及以上人群使用。

下列情形禁止使用

恶性肿瘤患者
孕妇、产妇
心脏起搏器使用者
颈椎急性化脓性炎症患者
金属内植物患者

4

四、产品废弃时注意事项

1. 本产品所用电池为专用充电式电池,不得用于其他产品,请勿对已取出的充电式电池进行充电。

正在接受医生治疗,并感觉身体异常的患者
感染性疾病的患者
心脏、脑神经异常的患者
皮肤知觉障碍或皮肤异常的患者
体温超过38度(发热期)的患者
正在服用药物的患者
血压异常的患者
不能自由表达自己意愿的患者
皮肤对金属电极片过敏的患者
由于糖尿病等造成高度末梢循环障碍而产生知觉障碍的患者
阳光直射的场所
高温高湿的场所
有水的场所
灰尘较多的场所
烟火附近
容易受到振动冲击的场所
强电磁场所

五、产品中有有害物质的名称及含量表

部件名称	有害物质					
	铅(Pb)	汞(Hg)	镉(Cd)	六价铬(Cr(VI))	多溴联苯(PBB)	多溴二苯醚(PBDE)
五金件	×	○	○	○	○	○
电路板	×	○	○	○	○	○
塑料件	○	○	○	○	○	○
电池组	×	○	○	○	○	○
附件	×	○	○	○	○	○

○:表示该有害物质在该部件所有均质材料中的含量均在GB/T26572规定的限量要求以下。
×:表示该有害物质至少在该部件的某一均质材料中的含量超出GB/T26572规定的限量要求。

10 环保使用年限标志
1. 本产品的“环保使用年限”为10年,本企业根据产品设计特性制定该期限。
2. 只有在本产品使用说明书所述的正常情况下使用本产品时,“环保使用年限”才有效。

5

六、常见故障及排斥方法

故障现象	可能原因和处理方式
无法开机	1. 电池电量不足。 2. 请确认主机产品是否正常开机(开关长按2秒)。
不能充电或指示灯不亮	1. 请检查USB充电线是否与主机是否正确连接。 2. 请检查充电适配器插头是否接触良好。
指示灯正常显示但无按摩感觉	1. 电极片是否与皮肤贴合,正确佩戴,使电极片紧贴皮肤。 2. 电极片和皮肤之间是否有衣物饰品或其他物体,移除障碍物,使电极片和皮肤紧密贴合。 3. 适当增加力度。
有刺痛感	1. 电极片和皮肤是否正确紧贴,如需调整位置使其紧贴皮肤。 2. 按摩时间过长,建议一次15分钟。 3. 按摩力度是否过大,调节力度,由低到高逐步适应。 4. 皮肤是否对电极片过敏,严重者需先进行脱敏治疗。 5. 气候寒冷,皮肤干燥,可湿毛巾润湿皮肤后使用。

七、回收提示性说明

为了保护环境,本产品或其中的部件报废后,作为消费者的您有责任将其与生活垃圾分类,送至有资质的回收站点,由回收站按照国家相关规定进行分类拆解、回收再利用等处理。

八、电池取出步骤:

1. 用工具将外壳打开。
2. 将电路板处的螺丝扭开。
3. 用剪刀将电池引线剪开。
4. 取出电池。

九、警告

1. 请勿投入火中,使其过度受热。
2. 请勿用钉子刺穿、重力冲击或进行分解改造。
3. 请勿将电池正负极直接用金属连接。
4. 请勿将其与项链、发卡等一起存放。
5. 请勿在火炉边、烈日下等高温场所进行充电、使用和放置以上情形均可引起发热、起火、破裂等现象。

十、警告

1. 若出现被误吞的情形时,请立即找医生诊治。
2. 当电池液泄漏时,请勿徒手接触液体,并按以下方法进行处理。
3. 当电池液进入眼睛时,有造成失眠的危险,请勿用手直接揉搓眼睛,需立即用清水清洗并找医生诊治。
4. 当电池液沾在身体或衣服时,可能引起皮肤炎症或受伤,用清水冲洗,如仍有不适则需立即找医生诊治。
5. 仅限产品在废弃时方可进行分解,若不遵守,可能导致火灾、触电、受伤等事故发生,若需修理(更换电池的情形除外),请咨询您当初购买本产品的店铺。

6

六、常见故障及排斥方法

故障现象	可能原因和处理方式
无法开机	1. 电池电量不足。 2. 请确认主机产品是否正常开机(开关长按2秒)。
不能充电或指示灯不亮	1. 请检查USB充电线是否与主机是否正确连接。 2. 请检查充电适配器插头是否接触良好。
指示灯正常显示但无按摩感觉	1. 电极片是否与皮肤贴合,正确佩戴,使电极片紧贴皮肤。 2. 电极片和皮肤之间是否有衣物饰品或其他物体,移除障碍物,使电极片和皮肤紧密贴合。 3. 适当增加力度。
有刺痛感	1. 电极片和皮肤是否正确紧贴,如需调整位置使其紧贴皮肤。 2. 按摩时间过长,建议一次15分钟。 3. 按摩力度是否过大,调节力度,由低到高逐步适应。 4. 皮肤是否对电极片过敏,严重者需先进行脱敏治疗。 5. 气候寒冷,皮肤干燥,可湿毛巾润湿皮肤后使用。

七、回收提示性说明

为了保护环境,本产品或其中的部件报废后,作为消费者的您有责任将其与生活垃圾分类,送至有资质的回收站点,由回收站按照国家相关规定进行分类拆解、回收再利用等处理。

八、电池取出步骤:

1. 用工具将外壳打开。
2. 将电路板处的螺丝扭开。
3. 用剪刀将电池引线剪开。
4. 取出电池。

九、警告

1. 请勿投入火中,使其过度受热。
2. 请勿用钉子刺穿、重力冲击或进行分解改造。
3. 请勿将电池正负极直接用金属连接。
4. 请勿将其与项链、发卡等一起存放。
5. 请勿在火炉边、烈日下等高温场所进行充电、使用和放置以上情形均可引起发热、起火、破裂等现象。

十、警告

1. 若出现被误吞的情形时,请立即找医生诊治。
2. 当电池液泄漏时,请勿徒手接触液体,并按以下方法进行处理。
3. 当电池液进入眼睛时,有造成失眠的危险,请勿用手直接揉搓眼睛,需立即用清水清洗并找医生诊治。
4. 当电池液沾在身体或衣服时,可能引起皮肤炎症或受伤,用清水冲洗,如仍有不适则需立即找医生诊治。
5. 仅限产品在废弃时方可进行分解,若不遵守,可能导致火灾、触电、受伤等事故发生,若需修理(更换电池的情形除外),请咨询您当初购买本产品的店铺。

7

六、常见故障及排斥方法

故障现象	可能原因和处理方式
无法开机	1. 电池电量不足。 2. 请确认主机产品是否正常开机(开关长按2秒)。
不能充电或指示灯不亮	1. 请检查USB充电线是否与主机是否正确连接。 2. 请检查充电适配器插头是否接触良好。
指示灯正常显示但无按摩感觉	1. 电极片是否与皮肤贴合,正确佩戴,使电极片紧贴皮肤。 2. 电极片和皮肤之间是否有衣物饰品或其他物体,移除障碍物,使电极片和皮肤紧密贴合。 3. 适当增加力度。
有刺痛感	1. 电极片和皮肤是否正确紧贴,如需调整位置使其紧贴皮肤。 2. 按摩时间过长,建议一次15分钟。 3. 按摩力度是否过大,调节力度,由低到高逐步适应。 4. 皮肤是否对电极片过敏,严重者需先进行脱敏治疗。 5. 气候寒冷,皮肤干燥,可湿毛巾润湿皮肤后使用。

七、回收提示性说明

为了保护环境,本产品或其中的部件报废后,作为消费者的您有责任将其与生活垃圾分类,送至有资质的回收站点,由回收站按照国家相关规定进行分类拆解、回收再利用等处理。

八、电池取出步骤:

1. 用工具将外壳打开。
2. 将电路板处的螺丝扭开。
3. 用剪刀将电池引线剪开。
4. 取出电池。

九、警告

1. 请勿投入火中,使其过度受热。
2. 请勿用钉子刺穿、重力冲击或进行分解改造。
3. 请勿将电池正负极直接用金属连接。
4. 请勿将其与项链、发卡等一起存放。
5. 请勿在火炉边、烈日下等高温场所进行充电、使用和放置以上情形均可引起发热、起火、破裂等现象。

十、警告

1. 若出现被误吞的情形时,请立即找医生诊治。
2. 当电池液泄漏时,请勿徒手接触液体,并按以下方法进行处理。
3. 当电池液进入眼睛时,有造成失眠的危险,请勿用手直接揉搓眼睛,需立即用清水清洗并找医生诊治。
4. 当电池液沾在身体或衣服时,可能引起皮肤炎症或受伤,用清水冲洗,如仍有不适则需立即找医生诊治。
5. 仅限产品在废弃时方可进行分解,若不遵守,可能导致火灾、触电、受伤等事故发生,若需修理(更换电池的情形除外),请咨询您当初购买本产品的店铺。

8

保修卡

顾客	姓名:		保 修 期 限
	地址:		
	电话:		
	购买日期:		

本保修卡各栏目详情填写
1. 本卡只在中国大陆地区有效(台湾、澳门、香港地区无效)
2. 消费者为家庭生活使用需要,自产品购买之日起正常使用情况下整机保修一年。
3. 属下列情况之一者,享受免费保修,但是可以实行收费修理:
a. 消费者因使用、维护、保管不当造成损坏的。
b. 费承担三包修理者拆动造成损坏的。
c. 无三包凭证及有效发票的。
d. 三包凭证型号与修理产品型号不符或者涂改的。
e. 因不可抗力造成损坏的。

检测员	经销商签章
-----	-------

- 注:1. 请支持充电式(锂离子电池)的循环使用。
2. 若产品在使用过程中遇到故障,请参考上面提示与解决方法。
3. 若参考解决方法后仍处于故障中,请关闭电源,并向售后服务中心或维修网点咨询。

9