

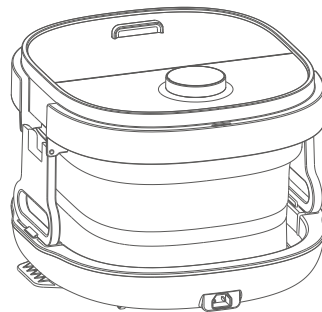
吉爱普发展有限公司 (商标持有人)
GIP Development Sarl (Trademark Holder)
广东蓝宝智能科技有限公司
Guangdong Lanbao Intelligent Technology Co.,Ltd.
服务热线: 4009306619
Service Hotline: 4009306619
地址: 中山市南头镇尚义路8号首层之三
Address: Unit 3, 1/F No. 8 Shangyi Road, Nantou Town, Zhongshan City

Enjoy it.

● BLAUPUNKT

User Manual

使用说明书
折叠足浴器



Enjoy it.

折叠足浴器
**FOLDABLE
FOOT SPA MASSAGER**

目录

技术参数	01
产品结构	02
使用注意事项	04
产品使用方法及步骤	06
低配(BP-ZY01)故障代码及保护功能	17
漏电保护器	18
清洁与保养	20
按摩部位	20
产品中有害物质的名称和含量	21
电气原理图	23
保修卡	25

技术参数

名称	折叠足浴器
型号	标配版:BP-ZY01 高配版:BP-ZY01A
额定电源	220V~/50Hz
额定功率	标配版:750W 高配版:780W
容量	16L
净重	标配版:3kg 高配版:4.6kg
尺寸	折叠:430x410x175(含把手)(mm) 打开:430x410x290(mm)
安全类型	
执行标准	GB4706.1-2005、GB4706.10-2008

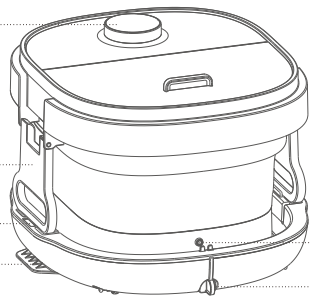
产品结构

遥控器

支撑

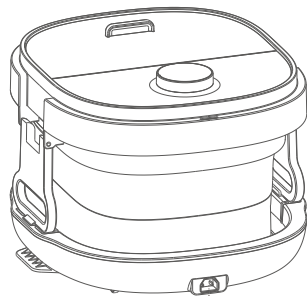
支撑卡块

脚踏



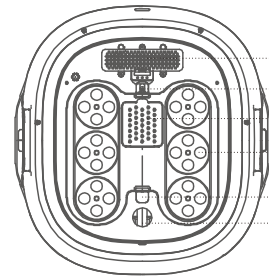
应急开关

排水塞



电源线插座

产品结构



BP-ZY01A高配盆底

过滤网

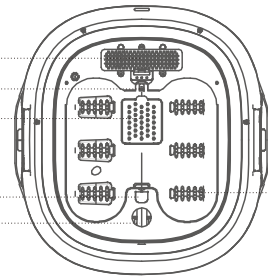
前卡块

药盒

电动按摩盘

后卡块

指示灯



BP-ZY01标配盆底

脚动按摩轮

使用注意事项

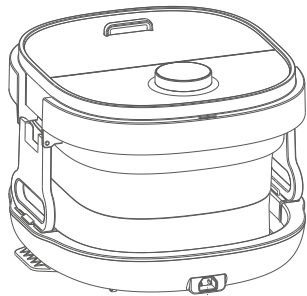
- ※使用前请仔细阅读使用说明书。
- ※严禁用力拉扯电源线或使用电源线拖挂本产品,以免造成电源软线损伤。
- ※使用本机器应水平放置,使用结束后也应水平放置保管机器。
- ※严禁无水状态下使用本产品,使用结束后,请切断电源,需拔掉电源线后倒水。
- ※严禁在产品有损坏的情况下使用。
- ※使用时如有不舒适感觉(如头晕、头痛等现象)请停止使用。
- ※使用时要确保电源线及插头干燥,并远离热源。
- ※严禁在机器内站立或将重物放置于机器中。
- ※请勿将45度以上热水直接倒如机器中,以免引起脚部烫伤或是产品高温变形。
- ※产品不可加入含腐蚀性或带有颗粒、絮状的液体。
- ※器具有发热表面,对热不敏感的人使用时必须注意。

使用注意事项

- ※如果液体从器具中泄露,则不能再继续使用该器具。
- ※心脏病患者、孕妇、严重血栓脑淤血患者、糖尿病晚期患者不适合使用本产品,或在向医生咨询后方可使用。
- ※足部有炎症、外伤、皮肤烫伤等暂勿使用本产品。
- ※小孩残疾人士、弱智人士、反应迟钝的老人以及冷热不敏感者,应在他人帮助下使用。
- ※本产品饭前饭后30分钟内不适宜使用本产品。
- ※本产品防尘盖中含有磁铁,受磁性影响的人或物请远离此产品。
- ※严禁在有水情况下按压踩踏盆体上盖或上盖边缘。
- ※严禁非专业人员拆解机器。
- ※请务必使用本产品配套的电源线。

产品使用方法及步骤

a) 插入电源线

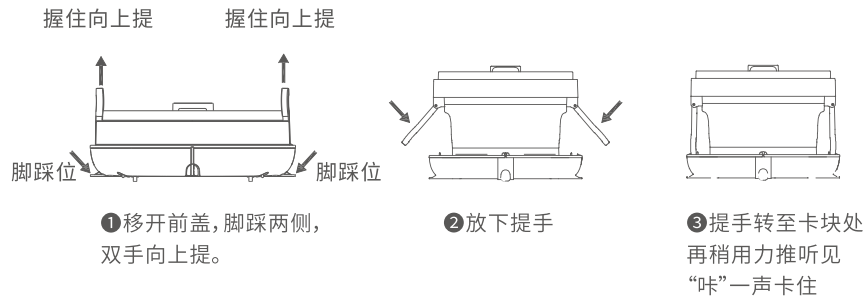


电源线插座

将电源线插入折叠足浴盆
的电源线插口中。

产品使用方法及步骤

b) 打开折叠盆 (打开前请先移走前盖, 以免密封所造成的空气阻力较大造成打开困难)



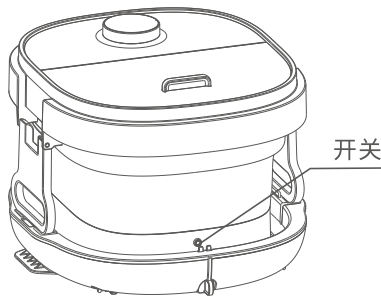
*如有疑问, 请查看视频讲解

产品使用方法及步骤

c)加水通电

将机器平放,加适量水(建议加35度左右温水,以减少您等待的时间)通220V/50Hz家用电源,接通电源足浴盆盆底指示灯亮,进入待机状态。

d)开关按键(标配:BP-ZY01)

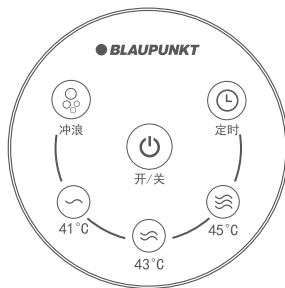


- ※在待机状态下按一下开关按键,机器开机,发出“滴”的提示音,亮蓝灯机器进入低温模式,冲浪开启;
- ※再按一下开关按键,发出“滴”的提示音,亮橙灯,机器进入中温模式,冲浪开启;
- ※再按一下开关按键,发出“滴”的提示音,亮红灯,机器进入高温模式,冲浪开启;
- ※再按一次开关按键,发出“滴滴滴”的提示音,氛围灯闪烁指示,机器进入待机状态。

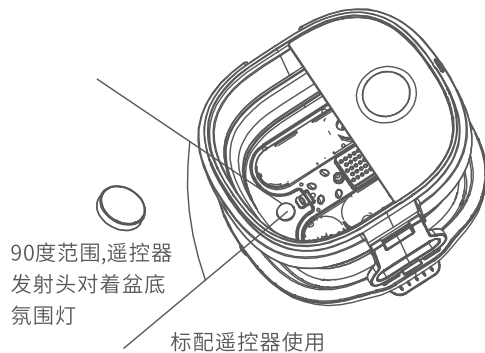
BP-ZY01遥控器使用说明

e)遥控器

遥控器面板



遥控器使用距离和角度



使用时,遥控器指示灯需正对底部氛围灯,中间有遮挡会影响信号,适当范围内操作不宜距离太远。

BP-ZY01遥控器使用说明

①开关键

在待机状态下,单击开关键,发出“滴”的提示音,进入低温档,亮蓝灯,冲浪模式开启。再次单击开关键,蜂鸣器发出“滴滴滴”提示音,氛围灯闪烁指示,冲浪关闭。

②冲浪键

待机状态启动产品,冲浪模式默认开启。工作状态下,单击冲浪按键,关闭冲浪,同时发出“滴”的提示音;再次单击冲浪按键,开启冲浪,同时发出“滴”的提示音。

③定时键

在工作状态下,默认保温时间为60分钟,单击切换设定保温的时间,发出“滴”的提示音,设定为20分钟,在单击发出“滴滴”的提示音,设定为60分钟,以此循环。

④低温键

在待机或工作状态下,单击设定为低温档,发出“滴”的提示音,亮蓝灯。

BP-ZY01遥控器使用说明

⑤中温键

在待机或工作状态下,单击设定为中温档,发出“滴”的提示音,亮橙灯。

⑥高温键

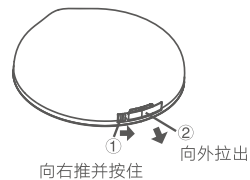
在待机或工作状态下,单击设定为高温档,发出“滴”的提示音,亮红灯。

⑦摇控器换电池指引

(a)同时完成以下两个步骤取出电池盖。

①图示方向拨动电池盖卡扣;

②图示方向滑动取出电池盖。

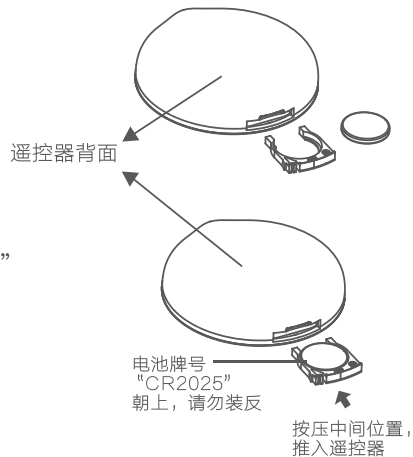


产品使用方法及步骤

b)取出旧电池

更换新电池后,把电池盖沿图示方向
安装到遥控器主体上。

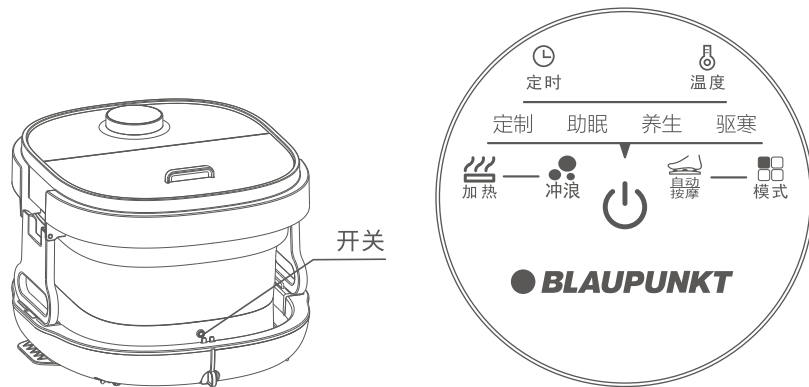
注:更换新电池的型号请选用CR2025”
请勿随意更换。



BP-ZY01A机械开关使用说明

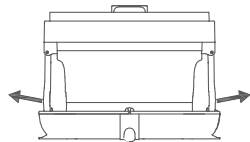
待机状态下:

按一下启动冲浪加热,温度设定43度;再按一次启动电动按摩;按第三次,启动加热冲浪,温度设定45度并启动电动按摩,按四次所有功能停止进入待机状态。

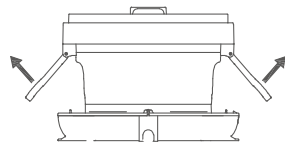


产品使用方法及步骤

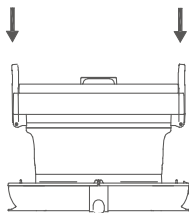
(f) 收纳足浴盆



向外侧拉动提手
支撑从卡块脱出



向上转动
提手至顶端



抓住提手
向下压

(9) 其它

定时结束, 蜂鸣器发出“滴滴滴”提示音, 氛围灯闪烁指示, 冲浪关闭, 进入待机状态; 加水, 水温超过52度时机器无法开机。

低配(BP-ZY01)故障代码及保护功能

故障显示代码列表:

蜂鸣器	故障	
响5声	水温传感器短路	不能开机
响10声	水温传感器断路	不能开机
三色灯红色一直闪烁	水温传感器高温	不能开机

保护功能:

保护说明

当足浴器进入相应的保护状态时, 数码管或LED灯闪烁显示保护代码, (相应的保护代码见代码列表) 闪烁频率为1Hz。

(1) 过电流保护

当足浴器电路的负载发生故障导致工作电流过大(大于10A)时, 足浴器能迅速熔断保险丝, 自动断电对负载进行保护。

(2) 传感器异常保护

当水温传感器短路或者开路时, 按故障显示代码列表显示, 蜂鸣器播放错误提示音5声, 关闭所有功能, 所有按键无效。

BP-ZY01A遥控器使用说明

开/关机:

关机状态下长按开关键3S开机显示“--”,进入待机状态;再按一下,开机,可以操作功能;工作状态下长按开关键3S,所有功能停止进入待机状态,显示“--”。

温度:

开机状态下,按一下,进入温度设置,温度设定范围“35~48°C”一次加一度,长按可连续增加,同时工作模式自动切换到“定制模式”。

冲浪:

待机状态下按一下指示灯亮,开启冲浪功能,再按一下关闭冲浪功能。

模式:

默认定制模式,可以自行调节时间和温度。连续操作依次选择定制、助眠、驱寒、养生模式。

BP-ZY01A遥控器使用说明

加热:

按一下加热,指示灯闪烁启动加热功能,温度升高,到达设定温度后,蜂鸣器响三声进入保温状态,再按一下关闭加热。(建议开启加热的同时打开冲浪功能,以保证温度均匀)

自动按摩:

按一下指示灯闪烁三次开启自动按摩,再按一次关闭。自动按摩最长工作20分钟。

定时:

按一下,显示当前工作模式的总工作时间,按第二下时,进入时间设置,同时,工作模式自动切换到“定制”模式,时间设置范围“5~60”,一次加一分钟,长按可连续增加。

其他说明:

约3分钟内没有操作遥控器,它将进入节电状态,按开关键可唤醒遥控器再次使用。

清洁与储存

a) 清洁

- ① 清洁前请确认插头拔掉。
- ② 将桶体内的水倒尽。
- ③ 用软布擦拭桶体表面。
- ④ 请勿用沾水的毛巾擦拭遥控器与电源线插口。
- ⑤ 请勿用腐蚀性液体清洁机器。
- ⑥ 使用一段时间后冲浪功能效果减弱,拆出过滤网盖,取出黑色过滤网清洁,清洁后把滤网装回过滤网盖上,插入机器相应位置。

b) 存储

- ① 请勿用腐蚀性液体清洁机器。
- ② 将桶体内的水倒尽,放置在安全,通风,干燥,阴凉处沥干。
- ③ 将折叠盆折叠好,盖上防尘盖,遥控器放置好,电源线折叠好。
- ④ 放入包装箱内,再放置在安全,通风,干燥,阴凉处。

按摩部位

折叠足浴盆是一款用于足部按摩的产品

产品中有害物质的名称及含量

部件名称	有害有毒物质或元素					
	铅 (Pb)	汞 (Hg)	镉 (Cd)	六价铬 (Cr6+)	多溴联苯 (PBB)	多溴二苯醚 (PBDE)
塑料件	○	○	○	○	○	○
电源线	×	○	×	○	○	○
发热管	○	○	○	○	○	○
硅胶件	○	○	○	○	○	○
电器件	×	○	○	○	○	○
PCB板组件	○	○	○	○	○	○
螺钉	○	○	○	○	○	×
包装、贴纸	○	○	○	○	○	○
泡沫	○	○	○	○	○	○

产品中有害物质的名称及含量

本表格依据SJ/T1 1364的规定编制。

○:表示该有毒有害物质在该部件所有均质材料中的含量在GB/T26572规定的限量要求以下。

×:表示该有毒有害物质至少在该部件的某一均质材料中的含量超出GB/T2657 2规定的限量要求。

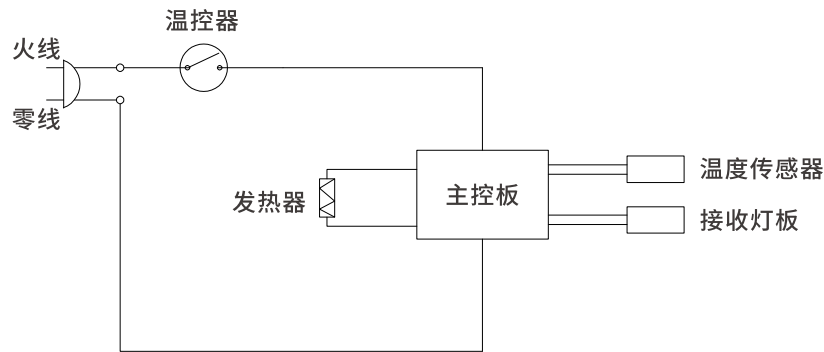
有害物质说明:我公司产品所有使用的材质中毒物质限量标准GB/T26572的限量要求。其中部件标“×”的表示因全球技术水平的发展还无法实现有毒物质元素含量的替代。我公司将根据全球技术的发展,努力显示有毒物质元素的替代,如因技术发展及材料中有毒物质环保升级,将会编入新版说明书。



在产品本体上标示的该标志表示环境保护使用期限为10年,电子电气产品的环境保护使用期限是指电子电气产品中所含的有毒有害物质或元素不会向外部泄露或出现突然变异,并且电子电气产品的用户在使用该电子电气产品时也会对环境造成严重污染或对人体、财产带来严重损害的期限。在环境保护期限中,请按照使用说明书使用本产品。

电气线路图

型号:BP-ZY01



低配(BP-ZY01)故障代码及保护功能

保护功能:

(3)超温保护

水温超温保护:当盆体内水温 $\geq 52^{\circ}\text{C}$ 时指示灯一直闪烁红色,蜂鸣器一直滴滴响,所有按键无效,当水温恢复到 48°C 时进入待机状态。

漏电保护器

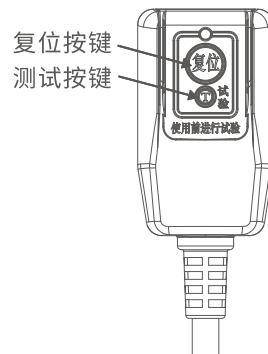
使用说明及注意事项:

- 将插头插入合格的插座内,接通电源,此时指示灯亮,表示漏电保护器已接通电源,否则按复位键接通电源;
- 按测试键,零火线两极断开,指示灯熄灭;
- 如果按测试键不断电,或按复位键不能复位(按下复位键,漏电保护器又马上断开),说明漏电保护器或用电设备有故障,应立即停止使用,由专业人员进行维修;
- 请使用合格的3C认证插座,否则会因接触不良产生高温,损坏插头,甚至引起危险;
- 如漏电故障未排除,无法复位;

漏电保护器

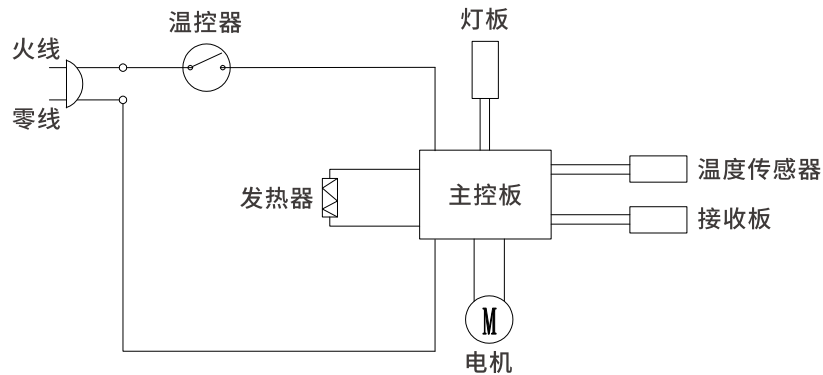
使用说明及注意事项:

- 如果用电设备发生用电危险,应立即拔下漏电保护器;
- 本产品使用环境温度: $-5^{\circ}\text{C}\sim 40^{\circ}\text{C}$;
- 本产品对短路和人体同时接触零线和火线,不能提供保护。



电气线路图

型号:BP-ZY01A



保修卡

客户姓名: _____ (先生/小姐)

联系电话: _____

客户地址: _____

邮政编码: _____

主机型号: _____

商品产地: _____

购机商店: _____

邮政编号: _____

商店电话: _____

购机日期: _____

发票号码: _____