

● **BLAUPUNKT**

合格证

检验员：
检验日期：

QC PASS

● **BLAUPUNKT**

User Manual

使用说明书



Enjoy it.

吉爱普发展有限公司（商标持有人）

GIP Development Sarl (Trademark Holder)

制造商：广东蓝宝智能科技有限公司

Manufacturer: Guangdong Lanbao Intelligent Technology Co.,Ltd.

服务热线：4009310636

Service Hotline: 4009310636

地址：中山市南头镇尚义路8号首层之三

Address: Unit 3,1/F No.8 Shangyi Road, Nantou Town,Zhongshan City

www.blaupunkt.com.cn

眼部按摩仪

EYE MASSAGER

BP-HY05

目录

1	注意事项.....2	5	保养维护.....10
	禁忌人群.....2		5 清洁方式.....10
	使用注意事项.....3		废弃方式.....10
	使用场所的注意事项.....4		
	保养的注意事项.....4	6	故障诊断.....11
2	产品功能.....5	7	主要技术参数.....11
3	产品部件.....5	8	环保说明.....12
	使用方法.....6	9	装箱清单.....12
4	电源键.....6	10	产品保修卡.....13
	音乐键.....8		保修说明.....13
	指示灯状态.....8		
	充电方法.....9		

注：本说明书产品图片仅作参考，以实物为准。所有内容经过审核校对，如有印刷错漏及技术改进等，将编入新版说明书！

本产品属于家用产品，请勿用于商业用途。

注意事项

符号描述

为避免造成人身危害或财产损失，请务必遵守以下内容。

· 用以下图示来分别说明希望遵守的内容。



表示禁止



表示需要根据指示去做

禁忌人群

! 以下人群/情况应谨慎使用

在医疗机构治疗中，或有下列状况的人，使用之前请务必找医生或者理疗医师商量。

- 孕妇或者产妇
- 体温38°C以上的人群· 对皮肤温度感丧失人群
- 有过低温烧伤人群
- 身体感觉异常的人群
- 隐形眼镜佩戴者使用前，请取下隐形眼镜后再使用
- 请将本产品远离水源，火源及具有腐蚀性的环境
- 在特定环境下使用请遵守相应法规
- 敏感性皮肤、面部过敏性皮炎、脸部部位有放美容整形材料的，请在医师指导下使用本产品
- 本产品非医疗器械，不适用于诊断、治疗和其它商业用途
- 请只用本公司配置充电设备进行充电

- 请注意安全用电
- 器具有发热表面,对热不敏感的人使用时必须注意

⊗ 以下人群/情况禁止使用

医生建议禁止运动或者伸展活动的人群

比如:血栓症,重度的动脉瘤,急性静脉瘤,各种皮肤炎,各种皮肤感染症,因为容易引起恶化,所以禁止使用。

- 请勿驾驶时使用本产品
- 请勿在醉酒或身体不适时使用本产品
- 曾施行过眼部手术和有心脏病患者禁止使用
- 有青光眼、白内障、视网膜脱落、红眼病等眼疾症状时请勿使用
- 孕妇及月经期妇女请勿使用
- 请勿使用到眼部以外,身体的其它部位按摩
- 睡眠时请勿佩戴本产品
- 禁止6岁以下儿童使用,6~14岁青少年请在成年监护人的指导下使用

使用注意事项

- ❗ 配戴眼镜、发饰等物者,使用前应摘下后方可使用。
- ❗ 长期没有使用,再次使用的时候,务必事先确认开关等是否正常。
- ❗ 使用产品时请闭目,使用完后取下产品时会出现视力模糊的情况,闭目1-3分钟即可缓解。
- ❗ 使用出现异常,请立即断电。
- ❗ 本产品不适用于诊断、治疗用途。
- ❗ 产品不具备防水性能,使用时注意不要让水进入到产品内部,也不要直接将产品浸泡于水中。

- ⊗ 不要故意加大力在产品上。
- ⊗ 不要使用非指定电压供电,容易异致产品电路受损。
- ⊗ 不要摔掉产品,也不要强烈的微振,容易导致产品损坏。
- ⊗ 绝对不要私自分解产品,改造或者自己修理产品。
- ⊗ 不要用力拉扯产品,也不要用刀或者尖锐的物品去刺产品。

使用场所的注意事项

- ⊗ 不要靠近火炉,或者电暖被里面以及电热毯等电暖器具上使用,容易引起火灾或故障。
- ⊗ 不要在产品上盖上毛巾或者布等物体使用。
- ⊗ 不要在盛水的浴缸、淋浴、洗脸盆或其他高湿器皿附近使用本产品。
- ⊗ 不要在浴室或者湿气很大的场所使用。
- ⊗ 不要在室温35°C以上的场所或者直射阳光的地方使用。

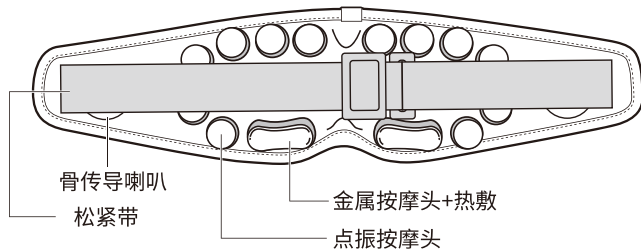
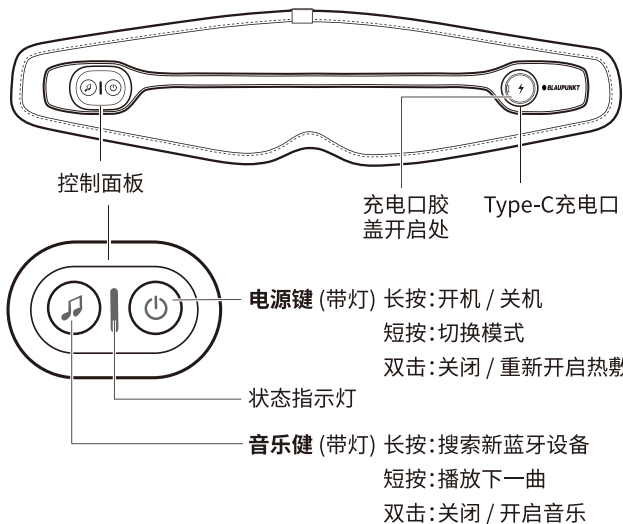
保养的注意事项

- ❗ 保养的时候,产品先关机。
- ❗ 长期不使用的时候,务必拔掉充电器。
- ⊗ 不要摔落本体,不要同时给两个人使用。
- ⊗ 不要在产品上淋水或者水洗。
- ⊗ 保养时,请不要使用挥发油、稀释剂、强碱性洗涤剂、漂白剂等清洗。
- ❗ 长时间不使用时,应关闭电源,并保持每隔1个月充一次电。

产品功能

- 两个按键(开关键、音乐键)+三个指示灯(开关键、音乐键、状态指示灯)
- 眼睛下方接触式恒温热敷
- 蓝牙音乐+骨传导喇叭(2个喇叭)
- 4个按摩模式
- 语音播报
- 内置高清环境白噪音
- 15分钟智能定时关机

产品部件



使用方法

一、电源键

1. 开机/待机:

- (1) 长按电源键开机/待机, 语音播报“欢迎使用泰昌眼部按摩器”/“按摩结束”, 电源键显示灯根据当前运行模式对应显示。
- (2) 开机后, 默认进入【活力模式】, 热敷开启, 自动播放内置音乐, 语音播报“活力模式”。短按电源键循环切换按摩组合模式。

2. 切换音乐:

短按音乐键, 播放下一首歌曲。

3. 关闭/开启音乐:

双击音乐键, 关闭/重新开启音乐, 语音播报“关闭音乐”/“播放音乐”。

4. 默认蓝牙连接

开机后, 后台自动搜索已配对蓝牙设备(搜索时间为1分钟, 指示灯在该过程为蓝色频闪), 自动连接已配对蓝牙设备, 配对成功后, 指示灯由蓝色频

闪变为青色呼吸灯,语音播报“蓝牙已连接”,播放配对设备音频。
若1分钟内未配对成功,则由蓝色频闪变为青色常亮,继续播放内置音乐,无语音播报。

四大按摩组合模式

【活力模式】: 振动按摩手法1+加热低温(38-40°C),语音播报“活力模式”,背景音乐“海浪”单曲循环,切换至该模式后,将自动运行15分钟,15分钟后进入待机状态,语音播报“按摩结束”。

【护眼模式】: 振动按摩手法2+加热高温(41-43°C),语音播报“护眼模式”,背景音乐“鸟叫”单曲循环,切换至该模式后,将自动运行15分钟,15分钟后进入待机状态,语音播报“按摩结束”。

【睡眠模式】: 振动按摩手法3+加热低温(38-40°C),语音播报“睡眠模式”,背景音乐“河流1”单曲循环,切换至该模式后,将自动运行15分钟,15分钟后进入待机状态,待机时无语音提示。

【音乐模式】: 净享音乐,语音播报“音乐模式”,背景音乐“河流2”单曲循环,切换至该模式后,将自动运行15分钟,15分钟后进入待机状态,待机时无语音提示。

二、音乐键

1、内置音乐模式(开启音乐青色灯常亮,关闭音乐无灯光):

短按——播放下一曲

双击——关闭/开启音乐(语音播报“关闭音乐”/“播放音乐”)

长按——搜索新蓝牙设备(音乐停止播放,音乐灯蓝色闪烁,语音播报“搜索新蓝牙设备”)

2、蓝牙音乐模式(音乐灯为青色呼吸灯):

蓝牙名称:BP-HY05

短按——播放下一曲

双击——关闭/开启音乐(语音播报“关闭音乐”/“播放音乐”)

长按——断开当前已连接蓝牙设备,搜索新蓝牙设备(音乐停止播放,音乐灯蓝色闪烁,语音播报“搜索新蓝牙设备”)

3、新蓝牙设备搜索时间为1分钟,再次长按停止搜索,回到此前音乐模式。

如配对失败,将播放内置音乐,指示灯由蓝色频闪变为青色常亮;

如配对成功,将播放配对设备音频,指示灯由蓝色频闪变为青色呼吸灯,语音播报“蓝牙已连接”。

三、指示灯状态

1. 电源灯

蓝色呼吸灯: 活力模式

绿色呼吸灯: 护眼模式

青色呼吸灯: 睡眠模式

青色常亮灯: 音乐模式

2. 音乐灯

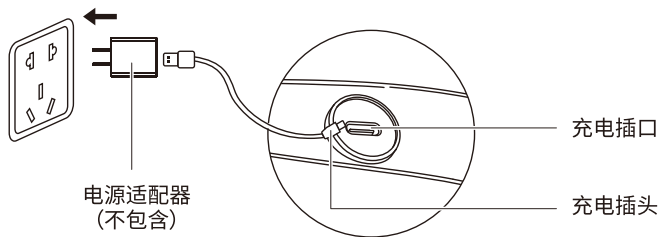
青色长亮灯：未连接蓝牙音乐模式

青色呼吸灯：蓝牙音乐模式

蓝色频闪灯：蓝牙配对中

四、充电方法

1. 将USB充电线接入Type-C充电孔。
2. 充电过程中指示灯呈现呼吸灯状态，充电完成后指示灯为绿色。
3. 充电过程中，产品不能开机工作。
4. 主机采用内置可充电电池，充电时间2.5小时。
5. 在使用过程中语音提示低电量语音报警，请暂停使用，待充满电后再使用。
6. 支持多种充电方式，电脑USB接口 / 移动电源 / 5 V \equiv 1A电源适配器。



注：本机不配备电源适配器(充电器)，请选用质量合格的USB输出口直流电压5V，输出电流1000mA的电源适配器。

保养维护

清洁方式

1. 表面脏污可用干净的抹布去除；
2. 比较深的脏污用中性洗涤剂沾湿抹布，然后轻轻的擦除；
3. 不要让水进入到产品内部；
4. 放置自然干燥。

- ❗ 使用之后不要放在阳光直射的地方或者湿气很大的地方。如果长时间不使用的話，去除脏污后，用收纳袋放好，不要沾染灰尘。
- ❗ 保养的时候，请先拔掉充电线，但是不要用湿手去拔除电线。

废弃方式

本产品所用的锂离子电池是可回收再生的贵重资源，请在使用完毕废弃之时，将锂离子电池取出，交给可进行充电式电池回收再生处理的专业机构进行处理。

电池拆除步骤：

1. 松开电路板的螺丝，并取出电路板；
2. 剪断电池连接线并用绝缘胶带缠好电线断口。

- ❗ 用户不能自行更换电池；
- ❗ 废弃器具前，必须将电池从器具中取出；
- ❗ 在取出电池时器具必须断电；
- ❗ 电池应安全地处理。

故障诊断

本章列出了关于本产品最常见的问题。如果您无法在其中找到您所遇问题的答案，请联系服务热线或您所在地区的授权服务中心。

故障描述	可能引起的原因	基本排除方法
无法开机	锂电池电量不足	充满电再开机
蓝牙播放音乐声音小	手机播放音量太小	调节手机播放音量
无内置音乐	产品已连接到蓝牙	断开蓝牙设备
无音乐	关闭了音乐或连接上了蓝牙没放音乐	打开音乐

注意：

如果无法排除故障或产品仍无法正常操作，与售后服务人员联系，切勿自行拆卸或尝试维修。

主要技术参数

产品名称：眼部按摩器	电池容量：1200mAh
产品型号：BP-HY05	接口类型：Type-C
额定电压：3.7V ---	产品净重：238g
额定功率：4W	产品尺寸：310x82x90mm
额定工作时间：15分钟	执行标准：GB 4706.1-2005
充电电压：5V --- 1A	GB 4706.10-2008

产品中有害物质的名称及含量

- 1.本产品满足《电器电子产品有害物质限制使用管理办法》的要求；
- 2.在环保使用期限内，消费者在正常使用过程中不会出现有害物质泄漏、析出等影响消费者健康的问题，可以放心使用；
- 3.本公司产品环保使用期限为10年，只有在本说明书所述的正常情况下使用本产品时，“环保使用期限”才有效。

部件名称	产品中有害物质的名称及含量					
	铅 (Pb)	汞 (Hg)	镉 (Cd)	六价铬 (Cr(VI))	多溴联苯 (PBB)	多溴二苯醚 (PBDE)
塑胶类组件	○	○	○	○	○	○
线路板(电子)组件	×	○	○	○	○	○
电源线	○	○	○	○	○	○
五金类组件	×	○	○	○	○	○
电池	○	○	○	○	○	○

本表格依据SJ/T 11364的规定编制。

○:表示该有害物质在该部件所有均质材料中的含量均在GB/T26572规定的限量要求以下。

×:表示该有害物质至少在该部件的某一均质材料中的含量超出GB/T26572规定的限量要求。

(备注：以上标“X”的部件中，部分含有有害物质超标是由于目前行业技术水平所限，暂时无法实现替代或减量化。)



装箱清单

主机	1×	Type-C 充电线	1×
收纳袋	1×	说明书	1×
		合格证	1×

产品保修须知

为了让您更好的享受我公司的各项服务,请仔细阅读以下内容:本产品自销售之日起计保修期和“三包”有效期,在“三包”有效期内。正常状态下使用本产品而发生故障,能科持授权技术服务维修、更换、退货。在产品保修期内,可依照本保修条款的内容,在蓝宝智能科技授权技术服务中心享受无偿维修服务(随机附件:USB线等,不在保修范围内)。在保修期(含“三包”有效期)内以下情况将实施有偿维修服务,同时不享受“三包”服务:

- 01.不能出示有效保修卡原件和有效发票。
- 02.购买产品日期、销售单位名称(盖章有效)等项目未能完整填写或涂改保修卡。
- 03.由于不可抗拒的自然灾害造成的故障、损伤。
- 04.在运输、搬卸过程中造成的故障、损伤。
- 05.由于未能按照《产品使用指南》上所写的使用方法和注意事项操作而造成的人为故障。
- 06.未经本公司授权地产品进行的拆卸、维修、改装而造成的故障。

*需要保修时请将机器与本保修卡(原件)及购机凭证(复印件)一起送往广东蓝宝智能科技有限公司技术服务中心,运输费由用户承担。如若运输途中产品损坏,将不能享受国家(三包法)相关的“三包”服务条款。

产品保修卡

用户档案:购买产品时,请认真填写此卡,并予妥善保管。

用户姓名	
通讯地址	
联系电话	
购买地点	
购买日期	
销售单号	
品名及规格	
机身编号	
经销商签名	
用户签名	

*需要保修时请将机器与本保修卡(原件)及购机凭证(复印件)一起送往广东蓝宝智能科技有限公司技术服务中心。