

成品尺寸:105×148.5mm



BLAUPUNKT

User Manual

使用说明书



Enjoy it.

吉爱普发展有限公司 (商标持有人)
GIP Development Sarl (Trademark Holder)
制造商: 广东蓝宝智能科技有限公司
Manufacturer: Guangdong Lanbao Intelligent Technology Co.,Ltd.
服务热线: 4009310636
Service Hotline: 4009310636
地址: 中山市南头镇尚义路8号首层之三
Address: Unit 3,1/F No.8 Shangyi Road, Nantou Town,Zhongshan City
www.blaupunkt.com.cn

腰部按摩仪
WAIST MASSAGER
BP-YF05

感谢您使用本公司生产的肩颈按摩仪。在使用前,请您仔细阅读本说明书,正确的掌握本肩颈按摩仪的使用方法,以便充分利用它的优异性能,相信它会给您和您家人的生活带来方便和舒适。

请保留好说明书,以便日后查阅。如果您在使用过程中遇到任何问题,请与我们客服联系,我们将竭诚为您服务,谢谢合作。

目录

目录	1
用户必读	2
产品功能	4
部件名称	5
使用方法	6
保养维护	8
故障诊断	9
主要技术参数	10
环保说明	11
产品保修须知	12
产品保修卡	13

本产品属于家用产品,请勿用于商业用途。

用户必读

产品使用前请仔细阅读并妥善保管本说明书

符号描述

产为避免造成人身危害或财产损失,请务必遵守以下内容。

·用以下图示来分别说明希望遵守的内容。

⊘ 表示禁止

❗ 表示需要根据指示去做

适用人群

❗ 以下人群应谨慎使用

- 有恶性肿瘤的人。
- 患有心脏病的人。
- 器具有发热表面,对热不敏感的人使用时必须注意。
- 皮肤感觉障碍的人。
- 腰部有伤未痊愈的人。
- 其他在医疗机构治疗的人。
- 被认定失去温度感觉的人。
- 体温38°C(发烧)时的人。
- 糖尿病引起有知觉障碍的人。
- 怀孕期间或者生完孩子后不久的人。
- 需要安静的人和身体状况不佳的人。
- 因交通事故等而存在腰部后遗症的人。
- 容易受到心脏起搏器等电磁故障影响的体内植入型医疗电子仪器的人。
- 患有骨质疏松症的人、剧烈骨折、扭伤、肌肉疼痛、急性(头)疼痛的人。
- 具有急性炎症症状、倦怠感、恶寒、血压变动等症状的强烈、衰弱的时候的人。
- 切勿与其它医疗电子仪器同时使用,如心脏起搏器、人工心肺等维持生命用医用电子器械、心电图仪等医用电子器械,否则会导致危险。

- 如果使用者身上同时使用高频手术设备和本按摩器时,在按摩器电极位置可能引起烧伤,也可能损坏按摩器。
- 如果在短波或微波治疗设备附近(1米)使用本产品时,产品的输出可能不稳定。
- 孕妇及妇女月经期、皮肤敏感者、心脏病、血压异常、恶性肿瘤、脑血管患者、急性病患者不可使用。
- 病患者或其他正在接受医生治疗者,须先咨询医生后方可使用本产品。

使用注意事项

- ❗ 在使用过程中不可将按摩器移动,在改变按摩部位时,应先关机后再使用,否则会有强烈刺激。
 - ❗ 建议不要过度使用按摩功能。
 - ❗ 建议在刚开始使用本产品阶段采用1档力度。
 - ❗ 如果感觉腰部或腰腹周围疼痛,请立即停止使用本产品。
 - ❗ 如果在使用过程中感到身体不适,请立即停止使用本产品并向医师咨询。
 - ❗ 每次使用默认时长为15分钟,请检查自己的腰部和腹部状况,然后适当调整使用次数。
 - ❗ 使用本产品时,您的腰部可能短时间变红。这并不表示存在问题。如果这一症状持续得不到缓解,请向外科医生咨询。
-
- ⊘ 禁止在高热、易燃、辐射、潮湿的场所使用本产品。
 - ⊘ 禁止睡觉时使用。
 - ⊘ 禁止盖上被子或毛毯使用。
 - ⊘ 禁止在产品上躺着,坐着。
 - ⊘ 禁止给产品带来巨大的冲击和负荷。
 - ⊘ 请勿在浴室内或淋浴间内使用产品。
 - ⊘ 佩戴机身时请勿进行剧烈运动。

保养注意事项

- ① 进行清洁时,请务必从家用电源插座上拔掉适配器的插头。
- ② 本产品不可水洗,不可用带腐蚀性化学品擦拭或接触尖锐物品。只需湿布擦拭清洁即可。
- ③ 本产品内含锂电池,请勿自行拆卸、改装、水浸产品(控制器)或投掷火中,否则可能导致产品损坏。
- ④ 请勿损坏或改装、或用力弯曲、拉拔电源线。另外,请勿在电源线上放置重物或挤压电源线。
- ⑤ 请勿存放在儿童和婴幼儿的接触范围之内。此外,请勿让他们接触或操作本产品。否则,可能会引起灼伤、触电或人身伤害。

产品功能

本产品通过振动按摩和热敷功能,可促进腰部血液循环,缓解肌肉酸痛等症状,内置3D立体支撑条,可以稳固腰身支撑腰背,防止腰部过度弯曲。本产品配备冷凝胶冷敷袋,对于肌肉扭伤损伤有镇定缓解作用,内设多种模式、挡位和温度可供选择适合不同人群用于腰部按摩放松。

· 定时功能

自产品选择其中一个模式,正常工作开始计算,不计力度和温度调节,15min后自动关机

· 记忆功能


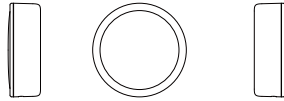
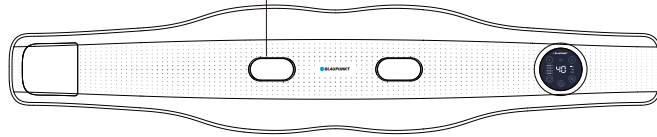
记录上次关机的模式、力度、温度的数据,下一次开机,默认开启上次关机的模式、力度、温度的状态

· 锁屏功能

- 1、当机器正常工作时,10秒内操作,自动锁屏,开关指示灯图显示呼吸灯;其他按键无法操作。
- 2、长按两秒开关按键,解锁屏幕和按键,显示和按键恢复正常可操作状态。

部件名称

灯光



(电源仓)

温度递减键



温度



温度递加键

工作模式指示灯



唤醒模式

活力模式

护理模式

舒缓模式

40

一档

二档

三档

震动力度档位指示灯

模式调节键



力度档位调节键



电源按键

长按开/关机

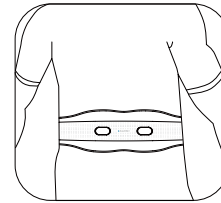
单击加热开/关

锁屏状态中,长按解锁锁屏

使用方法

使用前的准备事项

- 1.请检查机器及配件完整。
- 2.去除腰部或腹部的装饰物。
- 3.将按摩器佩戴在腰部,并调整至舒适状态。



使用操作

· 电源按键

- 1、长按1.5秒开机/关机，蜂鸣器长鸣“滴~”一声。默认开启45℃热敷档位及按摩舒缓模式，力度一档，显示屏显示“45”，相应模式及挡位灯亮白光。（产品有记忆功能，重新开会记忆上次关机时的模式状态）
- 2、短按开关键可关闭/开启加热功能，蜂鸣器发出“滴~”一声。开启加热时显示屏显示温度数值，关闭加热时显示屏显示“--”。
- 3、机器默认定时15分钟，运行15分钟后自动关机，进入关机状态，蜂鸣器长鸣“滴~”一声。

· 模式调节按键

短按模式按键调节按摩模式(舒缓-护理-活力-唤醒-关闭按摩)循环切换,调节时对应的模式显示灯亮起白光,每次调节蜂鸣器发出“滴~”一声。

· 力度档位调节按键

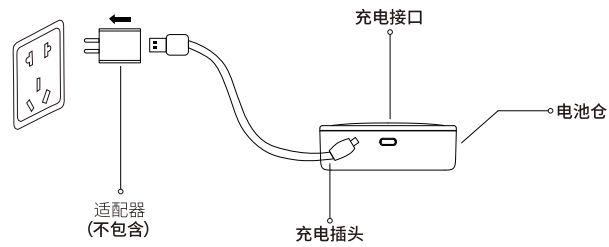
短按振动键调节振动(1档-2档-3档)循环切换,调节时对应的挡位显示灯亮起白光,每次调节蜂鸣器发出“滴~”一声。

· 温度调整按键

短按温度“<”、“>”调节温度(40℃、45℃、50℃、55℃)循环切换,中间显示屏显示当前选择温度,每次调节蜂鸣器发出“滴~”一声。

充电方法

- 1.将充电插头插入电池仓侧面的充电孔内;
- 2.将充电器插头插入100-240V~50/60Hz的电源插座上;
- 3.充电时指示灯圈呈现蓝色呼吸灯状态,直至充满电常亮蓝色灯;
- 4.充满电约需4.5小时。



- ❗ 当电量少于10%时,指示灯圈显示蓝色频闪5秒提示,蜂鸣器长鸣“滴~”一声,并机器关机。
- 🚫 请关机后再充电,请勿边充电边使用。

指示灯说明

工作模式指示灯	状态	描述
唤醒模式	常亮	工作该模式时常亮, 不工作时不亮
活力模式	常亮	
护理模式	常亮	
舒缓模式	常亮	

力度档位指示灯	状态	描述
力度1	常亮	
力度2	常亮	
力度3	常亮	

保养维护

清洁方式

- 1.控制器护理:当按摩器脏污时,可用干软布或干毛巾进行擦拭。
- 2.布料区域护理:布料区域不支持水洗。需要清洁保养时,请用酒精杀菌除汗渍或用洁净湿毛巾擦拭。



*保养的时候,一定要把充电线拔掉,但是不要用湿手去拔除电线。

保管存放

- 1.控制器护理:当按摩器脏污时,可用干软布或干毛巾进行擦拭。
- 布料区域不支持水洗。需要清洁保养时,请用酒精杀菌除汗渍或用洁净湿毛巾擦拭。

废弃方式

本产品所用的锂离子电池是可回收再生的贵重资源,请在使用完毕废弃之时,将锂离子电池取出,交给可进行充电式电池回收再生处理的专业机构进行处理。

· 电池拆除步骤

用适当的工具撬开透明面壳,然后用十字螺丝刀取出4颗螺丝取出数字灯光支架拿起电路板组件,可取出里面电池包(用户不能自行更换电池)。

- ❗ 用户不能自行更换电池;
- ❗ 废弃器具前, 必须将电池从器具中取出;
- ❗ 在取出电池时器具必须断电;
- ❗ 电池应安全地处理。

故障诊断

本章列出了关于本产品最常见的问题。如果您无法在其中找到您所遇问题的答案, 请联系服务热线或您所在地区的授权服务中心。

故障描述	故障排除
无法开机	电池电量不足, 请及时充电
	检查Type-C充电线是否插到位, 正确连接后, 按摩器充电指示灯会闪亮。
显示正常, 按摩无感觉	按摩器开机默认状态是1挡强度, 若需要调节力度, 请适当加大力度。
	开机状态用手触碰四个按摩区, 若有震动, 则正常, 若无震动, 请联系售后处理。
显示正常, 热敷无感觉	调整腰带位置使身体贴合发热区
	开机后静待半分钟用手感受两侧发热区, 若有发热感, 则正常, 若无热感, 请联系售后处理。
	按摩器开机后默认上一次使用的工作状态, 请尝试适当加大热敷温度。

长时间未使用后,务必先确认功能正常,才能再次使用。		
定期 检查	有无以下故障	若出现上述故障,为了 防止引发事故,请立刻 停止使用,并切断电 源。请送往本公司维修 点。
	<ul style="list-style-type: none"> · 电源线发热 · 电源线有深深的伤痕或者变形、有焦味 · 工作中有异常的声音或者振动 · 开启开关后,不正常工作 · 有其他异常或者故障 	

注意:

如果无法排除故障或产品仍无法理想操作,与售后服务人员联系,切勿自行拆卸或尝试维修。

技术参数

产品名称	腰部按摩器		
产品型号	BP-YF05		
充电电压	5V \equiv	充电电流	1A
额定功率	9.5W		
电池容量	3500mAh		
充电方式	TYPE-C		
产品净重	0.9KG		
产品尺寸	1117*222*42mm		
执行标准	GB4706.1-2005 GB4706.10-2008		

产品及零部件回收说明

- 1.本产品满足《电器电子产品有害物质限制使用管理方法》的要求;
- 2.在环保使用期限内,消费者在正常使用过程中不会出现有害物质泄漏、析出等影响消费者健康的问题,可以放心使用;
- 3.公司产品环保使用期限为10年,只有在本说明书所述的正常情况下使用本产品时,“环保使用期限”才有效。

部件名称	产品中有害物质的名称及含量					
	铅 (Pb)	汞 (Hg)	镉 (Cd)	六价铬 (Cr Vi)	多溴联苯 (PBB)	多溴二苯醚 (PBDE)
外壳	○	○	○	○	○	○
线路板(电子)组件	×	○	○	○	○	○
充电线	○	○	○	○	○	○
五金类组件	×	○	○	○	○	○
电池	○	○	○	○	○	○

本表格依据SJ/T 11364的规定编制

○:表示该有害物质在该部件所有均质材料中的含量均在GB/T26572规定的限量要求以下。

×:表示该有害物质至少在该部件的某一均质材料中的含量超出GB/T26572规定的限量要求。

(备注:以上标“X”的部件中,部分含有有害物质超标是由于目前行业技术水平所限,暂时无法实现替代或减量化。)



产品保修须知

为了让您更好的享受我公司的各项服务,请仔细阅读以下内容:本产品自销售之日起计保修期和“三包”有效期,在“三包”有效期内。正常状态下使用本产品而发生故障,能科特授权技术服务维修、更换、退货。在产品保修期内,可依照本保修条款的内容,在蓝宝智能科技授权技术服务中心享受无偿维修服务(随机附件:USB线等,不在保修范围内)。在保修期(含“三包”有效期)内以下情况将实施有偿维修服务,同时不享受“三包”服务:

- 01.不能出示有效保修卡原件和有效发票。
- 02.购买产品日期、销售单位名称(盖章有效)等项目未能完整填写或涂改保修卡。
- 03.由于不可抗拒的自然灾害造成的故障、损伤。
- 04.在运输、搬卸过程中造成的故障、损伤。
- 05.由于未能按照《产品使用指南》上所写的使用方法和注意事项操作而造成的人为故障。
- 06.未经本公司授权对产品进行的拆卸、维修、改装而造成的故障。

*需要保修时请将机器与本保修卡(原件)及购机凭证(复印件)一起送往广东蓝宝智能科技有限公司技术服务中心,运输费由用户承担。如若运输途中产品损坏,将不能享受国家(三包法)相关的“三包”服务条款。

产品保修卡

用户档案:购买产品时,请认真填写此卡,并予妥善保管。

用户姓名	
通讯地址	
联系电话	
购买地点	
购买日期	
销售单号	
品名及规格	
机身编号	
经销商签名	
用户签名	

*需要保修时请将机器与本保修卡(原件)及购机凭证(复印件)一起送往广东蓝宝智能科技有限公司技术服务中心。