


● BLAUPUNKT

BP4004

TOSTADOR PLANO

MANUAL DE INSTRUCCIONES



Enjoy it.

Muchas gracias por adquirir un producto de la marca BLAUPUNKT. Estamos completamente convencidos que la calidad de nuestros productos satisfará a los clientes más exigentes. Le recomendamos que lea atentamente este manual y que siga sus indicaciones para que le proporcione años de buen funcionamiento.

¡ATENCIÓN!

LEA ATENTAMENTE ESTE MANUAL DE INSTRUCCIONES ANTES DE PONER EN FUNCIONAMIENTO SU NUEVO TOSTADOR Y CONSÉRVELO PARA FUTURAS CONSULTAS.

PRECAUCIÓN

GUARDE TODOS LOS EMBALAJES, CAJA, PLÁSTICOS, ETC. HASTA QUE COMPRUEBE EL BUEN FUNCIONAMIENTO DE SU TOSTADOR.

Asegúrese que su tostador BLAUPUNKT no esté deteriorado. En caso de duda, NO LO UTILICE y póngase en contacto con nuestro servicio de post-venta o con el establecimiento donde lo adquirió. Por seguridad, por favor, mantenga todo el embalaje (bolsas de plástico, cajas, poliestireno, etc.) fuera del alcance de los niños o animales.

INDICACIONES GENERALES DE SEGURIDAD

- Antes de utilizar el aparato, compruebe que el voltaje de la red eléctrica coincide con el indicado en la pegatina de características o con el indicado en la sección Datos Técnicos, al final de este manual.
- Este aparato ha sido diseñado para un uso exclusivamente doméstico y en interior. No lo utilice para fines profesionales ni al exterior.
- Este aparato pueden utilizarlo niños con edad de 8 años y superior y personas con capacidades físicas, sensoriales o mentales reducidas o falta de experiencia y conocimiento, si se les ha dado la supervisión o instrucción apropiadas respecto al uso del aparato de una manera segura y comprenden los peligros que implica. Los niños no deben jugar con el aparato. La limpieza y el mantenimiento a realizar por el usuario no deben realizarlos los niños a menos que sean mayores de 8 años y estén bajo supervisión. Mantener el aparato y su cable fuera del alcance de los niños.
- El aparato no está destinado a ser puesto en funcionamiento por medio de un temporizador externo o un sistema separado de control remoto.
- No deje nunca su aparato sin vigilancia cuando esté en marcha.
- Compruebe regularmente que el cable no esté dañado. No utilice su aparato si el cable o el aparato están dañados y llévelo a un servicio técnico cualificado.
- No sumerja nunca el aparato en agua ni en cualquier otro líquido ni para su limpieza ni por cualquier otra razón. No lo introduzca nunca en el lavavajillas, salvo las piezas que así se indiquen en el apartado Limpieza.
- No utilice el aparato cerca de fuentes de calor.
- La clavija eléctrica debe ser desenchufada antes de limpiar el aparato.
- Cualquier reparación debe ser realizada por un servicio técnico cualificado.
- No utilice el aparato en el exterior y colóquelo en un lugar seco. No lo deje a la intemperie.
- No utilice accesorios no recomendados por el fabricante, ello puede entrañar un riesgo para el usuario y puede dañar el aparato. Utilice sólo los accesorios y recambios originales.
- No mueva nunca el aparato tirando del cable. Procure que el cable no se enganche en algún saliente a fin de evitar posibles caídas del mismo. Evite enrollar el cable alrededor del aparato y tampoco lo retuerza.
- Coloque el aparato sobre una superficie suficientemente plana y estable para evitar su caída.
- Deje enfriar el aparato antes de limpiarlo y guardarlo.
- Procure que el aparato no entre en contacto con materiales fácilmente inflamables, como cortinas, tejidos, etc. cuando esté en funcionamiento, ya que podría provocar un incendio. Deje una distancia mínima de un metro entre el aparato y los materiales inflamables.
- No limpie el aparato con utensilios metálicos o abrasivos para evitar el riesgo de cortocircuitos

y dañar las superficies del acabado.

- No cubra el aparato ni sus orificios de ventilación ya que se podría producir un incendio.

INDICACIONES ESPECIALES DE SEGURIDAD

- Este aparato debe tocarse sólo por las asas laterales.
- No mueva su tostador mientras esté en funcionamiento.
- La rejilla superior puede permanecer caliente minutos después de su último uso.
- La superficie exterior se calienta durante el funcionamiento, procure no tocarla.
- Extraiga la bandeja recogemigas después de cada uso.
- No utilice su tostador para descongelar alimentos.

USO

- Inserte la clavija en un enchufe con toma de tierra.
- Durante el primer uso deberá girar el mando del temporizador al máximo sin pan sobre la rejilla. Su tostador emitirá olor y humo, esto es normal y desaparecerá después de este primer uso.
- Ponga el pan sobre la rejilla. Deje siempre una separación de 1cm entre cada rebanada, para evitar que se sobrecaliente su tostador.
- Gire el mando del temporizador a la posición deseada. Las resistencias se encenderán lentamente.
- Transcurrido el tiempo establecido, sonará una campanilla y su tostador se apagará automáticamente.
- Puede interrumpir el tostado en cualquier momento girando el mando del temporizador a la posición 0.

LIMPIEZA Y MANTENIMIENTO:

- Desenchufe y deje que se enfríe antes de limpiar su tostador.
- No sumerja su tostador en agua ni en ningún líquido. La superficie exterior puede limpiarse con una bayeta húmeda y limpia.
- Si siguen quedando manchas, puede usarse agua jabonosa, evitando que entre por las ranuras de ventilación.
- No use limpiadores abrasivos o utensilios afilados para limpiar la superficie exterior.
- La bandeja recogemigas puede extraerse para su limpieza. Para ello tire de la ranura inferior hacia afuera. Una vez limpia y seca, introdúzcala cuidadosamente en su ranura.

Atención

No seguir las recomendaciones de uso y limpieza de este manual puede ser causa de la pérdida parcial o total de la garantía.

La manipulación por personal ajeno al fabricante puede ser causa de pérdida parcial o total de la garantía.

Datos técnicos:

Modelo: **BP4004**

Alimentación: **230-240V, 50Hz**

Potencia: **600W**

DOCUMENTO DE GARANTIA

Gracias por haber adquirido este producto **BLAUPUNKT**, este aparato ha sido chequeado en todos sus componentes minuciosamente, por lo que garantizamos el funcionamiento correcto, pero para que esto sea así necesitamos que USTED lea atentamente el libro de instrucciones, pues así contribuirá al mejor rendimiento de este artículo.

R.S.A garantiza al comprador de este producto, una garantía total de DOS AÑOS, rigiéndose por las condiciones establecidas cuya regulación se encuentra en el Real Decreto Legislativo 1/2007, de 16 de noviembre, por el que se aprueba el texto refundido de la Ley General para la Defensa de los Consumidores y Usuarios, (art. 114 a 127) R.S.A se compromete a que las reparaciones sean totalmente gratuitas, mano de obra y recambios, incluidos.

El Servicio de Asistencia Técnica resolverá cualquier reparación que eventualmente pudiera precisar este aparato.

Revise atentamente el LIBRO DE INSTRUCCIONES que se incluye, sobre el uso, mantenimiento y conservación del aparato.

Cualquier anomalía que pudiera producirse por la inobservancia de tales instrucciones no quedará amparada por la garantía.

La fecha de venta del aparato, a efectos de plazo de garantía, será la que figure en la factura de compra.

Operatividad de la garantía: Por lo que se refiere a todos aquellos defectos de conformidad detectados por el técnico, que se manifiesten en un plazo de seis meses desde la entrega del bien, se supone que ya existían en dicha fecha, la intervención será totalmente gratuita, (a menos que ésta hipótesis sea incompatible con la naturaleza o la índole del defecto de conformidad).

Durante los siguientes dieciocho meses, deberá ser el usuario quién demuestre. Que la falta de conformidad ya venía en el momento de la entrega.

FABRICADO EN CHINA PARA **BLAUPUNKT**

DECLARACION DE CONFORMIDAD


Nombre del fabricante: RAMSONS, S.A.
 Dirección: Calle Lino nº 1
 Código Postal: 41006
 Ciudad: SEVILLA

Declaramos bajo nuestra responsabilidad que el producto:

Descripción del producto: TOSTADOR PLANO
 Modelo: BP4004
 Marca: BLAUPUNKT

Es conforme con la legislación de la Unión Europea umpliendo las directrices 2004/108/EU

Se aplican los estándares: EN 55014-1: 2006+A1:+A2:
 EN 55014-2: 1997+A1:+A2:
 EN 61000-3-2:2006+A1:+A2:
 EN 61000-3-3:2013

Nombre: Vivek Sadhwani
 Cargo: Administrador
 Fecha: 10 de mayo 2021
 Firma: 

Ramsons, S.A,
 Calle Lino Nº 1 NAVES HYTASA
 41006 SEVILLA
 Tfn. 954 933 404 • Fax. 954 660 533

USUARIO

FECHA DE VENTA

Firma y sello del vendedor

IMPORTANTE: Para hacer efectiva la garantía, el VENDEDOR debe llenar, firmar y timbrar este Certificado.
 Para recibir atención bajo las condiciones expuestas en este certificado, sírvase presentar al Servicio Técnico Autorizado, este documento junto a la Factura de Compra.

INFORMACIÓN SOBRE EL RECICLAJE

Eliminación del electrodoméstico viejo, la Directiva Europea 2002/96/CE sobre residuos de aparatos eléctricos y Electrónicos (RAEE), establece que los electrodomésticos viejos no pueden ser arrojados como basura municipal sin clasificar normal. Aparatos tienen que ser recogidos por separado con el fin de optimizar la recuperación y reciclado de los materiales que contienen y reducir el impacto en la salud humana y el medio ambiente.

El símbolo "contenedor con ruedas" tachado en el producto le recuerda su obligación, que cuando se deshaga del aparato debe ser recogido por separado.

Los consumidores deben contactar con la autoridad local o minorista para obtener información sobre la correcta eliminación de su viejo aparato.




BLAUPUNKT

BP4004

FLAT TOASTER

USER MANUAL



Enjoy it.

Thank you very much for purchasing a product of the brand BLAUPUNKT. We are fully convinced that the quality of our products will satisfy the most demanding customers.

We recommend that you to read this manual carefully and follow its instructions to provide years of good operation.

CAUTION

KEEP ALL PACKAGING, BOX, PLASTICS, ETC. UNTIL YOU CHECK THE GOOD OPERATION OF YOUR TOASTER.

Make sure your MYWAVE toaster is not damaged. In case of doubt, DO NOT USE IT and contact our after-sales service or the establishment where you purchased it.

For safety, please keep all packaging (plastic bags, boxes, polystyrene, etc.) out of the reach of children or animals.

Before plugging the appliance into the mains supply, check that the voltage corresponds with that stated on

the characteristics plate. The use of an earthed socket is recommended.

GENERAL SECURITY INDICATION

- Before using the appliance, check that the mains voltage is same as the one on the characteristics or with the one indicated in the Technical Data at end of this manual.
- This appliance has been designed for domestic use only and indoors. Do not use it for professional or external purposes.
- This appliance may be used by children 8 years of age or older and persons with reduced physical, sensory or mental capabilities or lack of experience and knowledge, if they have been given appropriate supervision or instruction regarding to the use of the appliance in a safe manner and understand the hazards involved. Children should not play with the appliance. The cleaning and maintenance to be performed by the user should not be performed by children unless they are over 8 years old and under supervision. Keep the appliance and its cord out of reach of children.
- The appliance is not intended to be operated by means of an external timer or a separate remote control system.
- Never leave your appliance unattended when it is in use.
- Check regularly that the cable is not damaged. Do not use your appliance if the cord or appliance is damaged and take it to a qualified service technician.
- Never immerse the appliance in water or any other liquid, for cleaning or for any other reason. Never insert it in the dishwasher, except for the parts indicated in the Cleaning section.
- Do not use near heat sources.
- The power plug must be unplugged before cleaning the appliance.
- Any repairs should be performed by a qualified service technician.
- Do not use the appliance outdoors and place it in a dry place.
- Do not leave it out in the open.
- Do not use attachments not recommended by the manufacturer, this may present a risk to the user and may damage the device. Use only original accessories and spare parts.
- Never move the appliance by pulling on the cord. Make sure that the cable does not get caught in any protrusions in order to avoid possible falls. Avoid twisting the cord around the appliance or twisting it around.
- Place the appliance on a sufficiently flat and stable surface to prevent it from falling.
- Let the appliance cool down before cleaning and storing.
- Ensure that the appliance does not come into contact with easily flammable materials such as curtains, fabrics, etc. When it is in operation, as it could cause a fire. Leave a minimum distance of one meter between the apparatus and flammable materials.

- Do not clean the appliance with metal or abrasive utensils to avoid the risk of short circuits and damage the surfaces of the finish.
- Do not cover the appliance or its ventilation holes as this could result in a fire.

SPECIAL SAFETY INSTRUCTIONS

- This device should only be touched by the side handles.
- Do not move your toaster while it is running.
- The top rack may remain hot minutes after last use.
- The exterior surface heats up during operation, be careful not to touch it.
- Remove the tray after each use.
- Do not use your toaster to defrost food.

USE

- Insert the plug into a grounded plug.
- During the first use, turn the timer knob to maximum without bread on the grill. Your toaster will emit smell and smoke, this is normal and will disappear after this first use.
- Put the bread on the rack. Always leave a 1cm gap between each slice, to avoid overheating your toaster.
- Turn the timer knob to the desired position. The resistors will light up slowly.
- After the set time, a bell will sound and your toaster will turn off automatically.
- You can interrupt toasting at any time by turning the timer knob to 0.

CLEANING AND MAINTENANCE:

- Unplug and allow to cool before cleaning your toaster.
- Do not immerse your toaster in water or any liquid. The exterior surface can be cleaned with a clean, damp cloth.
- If stains continue to occur, soapy water can be used, preventing them from entering through the ventilation slots.
- Do not use abrasive cleaners or sharp utensils to clean the exterior surface.
- The pickup tray can be removed for cleaning. To do this pull the lower groove out. Once clean and dry, carefully insert it into its slot.

Attention

Failure to follow the recommendations for use and cleaning of this manual may result in partial or total loss of warranty.

Handling by personnel other than the manufacturer may cause partial or total loss of the warranty.

Technical data:

Model: **BP4004**

Power supply: **230-240V, 50Hz**

Power: **600W**

GUARANTEE DOCUMENT

Thank you for purchasing this **BLAUPUNKT** product, this device has been checked in all its components meticulously, so we guarantee the correct operation, but for this to be the case we need that YOU

read the instruction book carefully, as this will contribute to the best performance of this article.

R.S.A guarantees to the buyer of this product, a total guarantee of TWO YEARS, governed by the established conditions whose regulation is found in Royal Legislative Decree 1/2007 of 16 December, which approves the revised text of the General Law for the Defense of Consumers and Users, (articles 114 to 127) R.S.A is committed to repairs are completely free, labor and spare parts, including.

The Technical Assistance Service will resolve any repairs that may be required by this apparatus.

Carefully review the INSTRUCTION BOOK included, on the use, maintenance and conservation of the device.

Any anomaly that could occur due to the non-observance of such instructions will not be protected for the guarantee.

The date of sale of the device, for the purposes of warranty period, will be that which appears on the purchase invoice.

Guarantee operation: As regards all those compliance defects detected by the technical assistance, which are manifested within six months of the delivery of the goods, it is assumed that they already existed on that date, the intervention will be completely free, (unless this hypothesis is incompatible with the nature or nature of the conformity defect).

During the following eighteen months, it must be the user who demonstrates. That the lack of conformity It was coming at the time of delivery.

MANUFACTURED CHINA FOR BLAUPUNKT

DECLARATION OF CONFORMITY

Manufacturer Name:	RAMSONS, S.A.
Address:	calle Lino nº 1
Post Code:	41006
	SEVILLA
We declare under our responsibility that the product:	
Product Description:	FLAT TOASTER
Model:	BP4004
Brand:	BLAUPUNKT
It complies with the European Union legislation in compliance with the 2004/108 / EU guidelines	
The standards apply:	EN 55014-1: 2006+A1:+A2: EN 55014-2: 1997+A1:+A2: EN 61000-3-2:2006+A1:+A2: EN 61000-3-3:2013
Name:	Vivek Sadhwani
Position :	manager
Date:	10 de mayo 2021
Signature:	

Ramsons, S.A, Calle Lino Nº 1 NAVES HYTASA 41006 SEVILLA Tfn. 954 933 404 • Fax. 954 660 533
USER
DATE OF SALE
Seller's signature and stamp
IMPORTANT: To make the guarantee effective, the SELLER must fill out, sign and stamp this Certificate. To receive assistance under the conditions set forth in this certificate, please submit to the Technical Service Authorized, this document next to the Purchase Invoice

INFORMATION ON RECYCLING

Disposal of the old appliance, the European Directive 2002/96 / EC on waste equipment Electrical and Electronic (WEEE), establishes that old appliances can not be thrown as municipal waste without normal classification. Appliances have to be collected separately with the to optimize the recovery and recycling of the materials they contain and reduce the impact on human health and the environment.

The symbol "container with wheels" crossed out on the product reminds you of obligation, that when you dispose of the device must be collected separately.

Consumers should contact the local or retail authority to obtain information about the correct disposal of your old device.

