

成品尺寸:105×148.5mm



BLAUPUNKT

User Manual

使用说明书



Enjoy it.

吉爱普发展有限公司 (商标持有人)
GIP Development Sarl (Trademark Holder)
制造商: 广东蓝宝智能科技有限公司
Manufacturer: Guangdong Lanbao Intelligent Technology Co.,Ltd.
服务热线: 4009310636
Service Hotline: 4009310636
地址: 中山市南头镇尚义路8号首层之三
Address: Unit 3,1/F No.8 Shangyi Road, Nantou Town,Zhongsan City
www.blaupunkt.com.cn

腰颈按摩仪
WAIST&NECK MASSAGER
BP-YF04

感谢您使用本公司生产的腰颈按摩仪。在使用前,请您仔细阅读本说明书,正确的掌握本腰颈按摩仪的使用方法,以便充分利用它的优异性能,相信它会给您和您家人的生活带来方便和舒适。

请保留好说明书,以便日后查阅。如果您在使用过程中遇到任何问题,请与我们联系,我们将竭诚为您服务,谢谢合作。

目录

目录	1
注意事项	2
产品简介	4
功能特性	4
使用说明	5
技术参数	6
电气原理图	7
故障排除	7
日常保养	8
产品及零部件回收说明	8
产品废弃时注意事项	10
产品保修须知	12
产品保修卡	13

本产品属于家用产品,请勿用于商业用途。

由于我们不断改进我们的产品,因此如果技术规格有任何改变,恕不另行通知

注意事项

A) 安全注意事项

- 为确保安全及正确使用产品,使用前请务必详细参阅本操作说明。
- 请务必按照本操作说明内的产品用途使用本产品。
- 使用完毕后或清洁产品前,请关闭电源开关。
- 请务必谨慎使用温热功能,以避免可能会导致灼伤。
请勿用于感觉迟钝和过于敏感的皮肤或血液循环不良的部位。
切勿让儿童或者身心功能障碍者自行使用温热功能,以免操作不当可能存在危险。
- 为避免因过热而导致着火,烫伤或造成伤害,请勿将产品置于枕头或毯子等散热不好的环境下操作。
- 请勿覆盖使用,以免造成电机温度过高而导致故障或损坏。
- 若儿童,身心功能障碍与伤残者使用或接近产品,须有旁人指导且能负责其安全。
- 如果在按摩过程中感到不适,请立即停止按摩。
- 下列状况发生时,请勿使用本产品:电源线损坏、操作不正常、曾掉落地面或者损伤、曾落入水中,请联系维修服务中心进行检查和维修。
- 请勿使用非制造商所推荐的零配件。
- 请勿将物品插入或掉落产品的任何开口中。
- 本产品不能作为自我诊断或治疗之用,如需要诊断或治疗,应由专业医疗人员处理。
- 器具有发热表面,对热不敏感的人使用时必须注意
- 请勿擅自拆卸、修理或改造本产品,否则可能会导致故障或触电等安全事故。

B) 使用环境

- 请勿在潮湿或过多灰尘的环境下使用产品,以免发生故障。
- 请勿在室温高于40°C的环境下使用本产品。
- 请勿将产品放置户外。

- 请勿将产品放置于电热器旁、炉具附近或阳光直射处。
- 请勿在加油站、高粉尘车间, 煤气等易燃易爆场所使用。

C) 不适宜使用本产品的人士

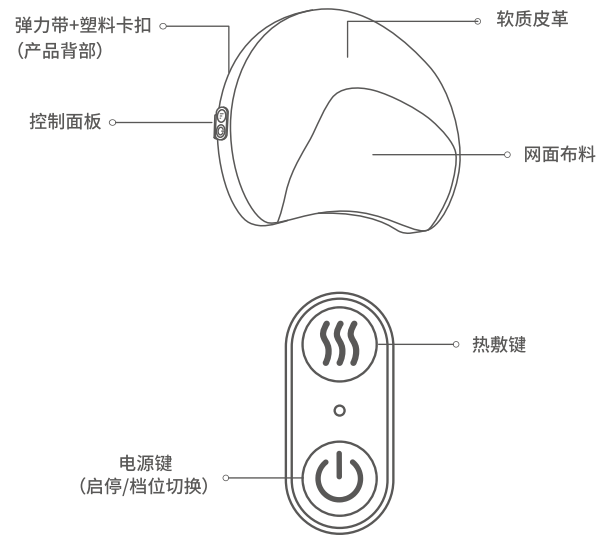
如果您有以下情形, 使用前请先咨询医生:

- 患有急性疾病者
- 患有恶性肿瘤者
- 孕妇及月经期妇女
- 患有骨质疏松症患者
- 未成年人及身心功能障碍者
- 正在接受医生治疗或身体感觉不适者
- 高血压、心脏病、脑动脉硬化、脑血栓患者
- 正在使用心脏起搏器、人工心肺、心电图仪或者植入医疗器者

D) 操作注意

- 切勿用湿手操作控制面板。
- 切勿让控制面板接触水、油等液体。
- 切勿将其它重物压在产品上面使用。
- 驾驶洗车时请勿使用, 否则可能因刺激过大引起身体不适, 导致事故。
- 从产品上拔下充电线时请勿拉拽导线, 而应握住导线插头拔出, 否则可能导致触电和损坏产品。
- 产品长时间工作时, 表面会有发热现象, 这属于正常现象。
- 产品不能在外接定时器或独立的遥控控制系统的方式下运行。
- 产品运行15分钟后会自动关闭, 建议每天使用时间不要超过30分钟。
- 请勿在同一部位长时间(30分钟以上)使用, 否则可能使按摩部位肌肉疲劳引起身体不适。
- 请勿在心脏附近、颈部上方、头部、阴部或皮肤疾患等部位使用。另外使用时不能压迫心脏, 否则会发生事故或引起身体不适

产品简介



功能特性

产品特性

- 月亮造形外观设计, 大面积按摩宽度, 放松效果更佳
- 2组按摩方向4个按摩头揉捏, 按摩肌肉
- 外层枕套不可拆卸和清洗
- 网面透气按摩布料, 亲肤舒适

- 一枕多用, 实用不闲置
- 使用15分钟后, 电源自动关闭
- 人体工学科学分区、多部位颈腰背部按摩、仿真人揉捏、氖灯红外热敷加热
- 产品外观、颜色如有改动, 请以实物为准

使用示意



腰部



颈部



肩背



腿部

使用说明

A) 使用前准备

- 检查产品有无破损。
- 将产品置于想要按摩的身体部位, 并且确定摆放位置安稳舒适。

B) 使用方法

- 待机状态下, 长按开关键2秒开机, 产品亮白灯进入默认模式, 中速运行, 一分钟正转, 一分钟反转, 加热功能不打开。
- 短按开关键一次进入高档运行, 再按一次开关键进入低档运行, 如此循环反复。
- 运行过程中短按加热键打开温热功能, 温热指示灯(黄灯)亮起, 再短按一次加热键关闭温热功能, 转换为运行指示灯(白灯)亮起。

- 运行过程中红灯闪烁,表示电池电量不足,须给电池充满电后继续使用(在非正常使用按摩头承受压力过大条件下,即使电池电量充足也可能出现红灯闪烁,属于正常现象,重启机器即可。)
- 在开机运行状态下,长按开关键2秒关机(程序默认运行15分钟后自动关机)。
- 产品有堵转保护功能,长时间堵住按摩头状态下将自动关机保护,长按开关键可重启。

C) 产品充电及电量提示

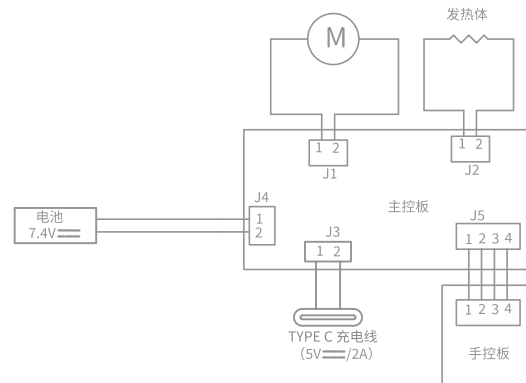
- 产品自带充电线USB接口一端连接电源适配器(适配器参数:输出电压直流5V,输出电流2A),另一端TYPE C接口连接产品充电口给电池充电。
- 充电过程中,红灯常亮。
- 电池充满电后,白灯常亮。

若产品连续2个月未充电,请充满电后再使用

技术参数

产品名称	腰颈按摩仪
产品型号	BP-YF04
额定输入	5V $\bar{\bar{=}}$ 2A
运行时间	15分钟
电池容量	2500mAh
产品尺寸	380*270*130mm
执行标准	GB4706.1-2005 GB4706.10-2008

电气原理图



故障排除

若在使用本产品时遇到异常情况,请参考以下指示以处理方式。若异常情况持续发生,马上停止使用本产品以防止事故发生,并立即联系客服,请勿自行拆卸或维修。

异常情况	可能原因	解决方法
无法开机	<ol style="list-style-type: none"> 1. 电池充电过程中 2. 电池没电 3. 待机按钮未开启 	<ol style="list-style-type: none"> 1. 充电完成拔掉充电线后使用 2. 连接适配器将电池充满电 3. 开启待机按钮
突然停止运行	<ol style="list-style-type: none"> 1. 电池电量用完, 低电量 2. 按摩时间超过15分钟, 程序已完成 3. 施力过大, 按摩头堵住 	<ol style="list-style-type: none"> 1. 连接适配器将电池充满电 2. 重新启运开机按钮开机 3. 休息一段时间后再使用

不能充电或充电无显示	适配器与电源,充电线USB连接品与适配器,充电线TYPE-C连接与主机没有连接好	检查适配器与电源,充电线USB连接品与适配器,充电线TYPE-C连接接口与主机是否连接好
------------	--	--

日常保养

A) 贮藏

- 不使用时, 请将产品放于包装盒中, 放置于安全、干燥、通风、阴凉处。
- 切勿开启开关电源。
- 切勿使用充电线悬挂产品。
- 避免尖状物品刮破产品表面。
- 请勿将产品放置在阳光直射或高温处。

B) 清洁

- 清洁之前, 确认电源关闭, 产品停止运行。
- 外布套不可单独拆卸清洗, 可用轻柔的布料沾水、酒精或其它中性无腐蚀性的清洁剂擦拭并抹干。

注意:切勿使用具有腐蚀性的清洁剂, 如苯和稀释剂来清洁产品。

A) 保养

- 保持产品远离高温高湿的场所。
- 如果长时间不使用本产品, 请用防尘罩(自行购买)套住产品, 防止落入灰尘。

产品及零部件回收说明

回收提示性说明

为了保护环境, 本产品及其部件报废后, 作为消费者的您有责任将其与生活垃圾分类分开, 送至有资质的回收站点。由回收站点按国家相关规定进行分类拆解, 回收再利用等处理。

有害物质的名称及含量表

部件名称	有害物质					
	铅(Pb)	汞(Hg)	镉(Cd)	六价铬(Cr Vi)	多溴联苯(PBB)	多溴二苯醚(PBDE)
布料	○	○	○	○	○	○
塑胶件	○	○	○	○	○	○
海绵件	○	○	○	○	○	○
螺钉	×	○	○	○	○	○
加热片组件	○	○	○	○	○	○
五金件	○	○	○	○	○	○
线材	○	○	○	○	×	×
线路板组件	×	○	○	○	○	○
电池	×	○	○	○	○	○

本表依据SJ/T11364的规定编制。

○ 表示该有害物质在该部件所有均质材料中的含量均在GB/T26572规定的限量要求以下。
 × 表示该有害物质至少在该部件的某一均质材料中的含量超出GB/T26572规定的限量要求。
 (“×”的部件表明,由于目前全球的技术和工艺水平限制而无法实现环保类物质或元素的完全替代,后续随着科技上的改进将逐步改进)



有害物质限制
使用标志

环保使用期限10年:

表示本产品中含有的有害物质不会发生外泄或突变,用户
在产品说明书所述情况下正常使用,本产品不会对环境造
成严重污染或对其人身、财产造成严重损害的期限。箭头
循环使用标志表示本产品可回收利用。超过使用期限或经
过维修无法正常工作后,不应被随意丢弃,有害物质限制
请交由正规回收渠道以及有废弃电器电子产品处理资格
的企业处理,正确的处理方法请查阅国家或当地相关旧电
器电子产品的处理规定

注:

1. 以上标识均依据中国有害物质限制使用管理办法及其配套标准SJ/T11364要求执行。
2. 以上表格中未列明的,本产品中含有的其它部件及其均质材料均不含有害物质。
3. 以上表格中含有有害物质的所有部件及其均质材料均符合中国ROHS对其有害物质进行严格限制的要求,长期使用不会对人体产生伤害,请放心使用。

产品废弃时注意事项


请支持充电式电池(锂离子电池)的循环使用



危险

本产品所用电池为充电式(锂离子)电池,不得用于其它产品。

- 请勿对已取出的充电式电池进行充电。
 - 请勿投入火中,使其过度受热。
 - 请勿用钉子刺穿、重力冲击或进行分解改造。
 - 请勿将电池正负极直接用金属及导线连接。
 - 请勿将其与项链、发卡等一起存放。
 - 请勿在火炉边、烈日下等高温场所进行充电、使用和放置。
- 以上情形均可引起发热、起火、破裂等现象

 警告	<p>请将取下的充电式电池置于婴幼儿触及不到的地方,以防止被误吞。</p> <p>若出现被误吞的情形时,请立即找医生诊治。</p> <p>当电池液泄漏时,请勿徒手接触液体,并按以下方法处理:</p> <p>①当电池液体进入眼睛时,有造成失明的危险,请勿用手直接揉搓眼睛,须立即用清水洗净并找医生诊治。</p> <p>②当电池液沾在身体或衣物时,可能引起皮肤着火或受伤,请用清水冲洗,如有不适须立即找医生诊治</p> <p>③仅限在产品废弃之时可进行分解,若不遵守,可能导致火灾、触电、受伤等事故发生,若须修理,请咨询购买本产品的商家或代理商</p>
<ul style="list-style-type: none"> ● 禁止拆解、撞击、挤压或投入火中。 ● 若出现严重鼓胀,请勿继续使用。 ● 请勿置于高温环境中。 ● 电池浸水后禁止使用 	

本产品所用的充电式(锂离子)电池是可回收再生的贵重资源,请在使用完毕废弃之时,交给可进行充电式电池回收再生处理的专业机构过行处理,不得随意丢弃,以免污染环境。

- 在废弃器具前,必须将电池从器具中取出;
- 在取出电池前,器具必须断电;
- 电池应安全的处置。

注) 电池取出方法:

- ① 将内、外套拉链拉开取出海绵机芯;
- ② 用十字螺丝刀将PCB板盒盖板螺丝拧出,打开PCB板盒;
- ③ 拿出PCB板组件,将电池连接线端子从PCB板插口中拔出;
- ④ 取出电池将其妥善处置。

产品保修须知

为了让您更好的享受我公司的各项服务,请仔细阅读以下内容:本产品自销售之日起计保修期和“三包”有效期,在“三包”有效期内。正常状态下使用本产品而发生故障,能科特授权技术服务维修、更换、退货。在产品保修期内,可依照本保修条款的内容,在蓝宝智能科技授权技术服务中心享受无偿维修服务(随机附件:USB线等,不在保修范围内)。在保修期(含“三包”有效期)内以下情况将实施有偿维修服务,同时不享受“三包”服务:

- 01.不能出示有效保修卡原件和有效发票。
- 02.购买产品日期、销售单位名称(盖章有效)等项目未能完整填写或涂改保修卡。
- 03.由于不可抗拒的自然灾害造成的故障、损伤。
- 04.在运输、搬卸过程中造成的故障、损伤。
- 05.由于未能按照《产品使用指南》上所写的使用方法和注意事项操作而造成的人为故障。
- 06.未经本公司授权对产品进行的拆卸、维修、改装而造成的故障。

*需要保修时请将机器与本保修卡(原件)及购机凭证(复印件)一起送往广东蓝宝智能科技有限公司技术服务中心,运输费由用户承担。如若运输途中产品损坏,将不能享受国家《三包法》相关的“三包”服务条款。

产品保修卡

用户档案:购买产品时,请认真填写此卡,并予妥善保管。

用户姓名	
通讯地址	
联系电话	
购买地点	
购买日期	
销售单号	
品名及规格	
机身编号	
经销商签名	
用户签名	

*需要保修时请将机器与本保修卡(原件)及购机凭证(复印件)一起送往广东蓝宝智能科技有限公司技术服务中心。